

ДЕКОРАТИВНЫЕ ШТУКАТУРКИ

Моделирующая штукатурка Modella	5
Штукатурка на основе целлюлозных волокон Sorrento	7
Штукатурка-песчаник Grande Roccia	9
Штукатурка с эффектом натурального камня травертин Pietre d'Italia	11
Штукатурка на извести с эффектом камня травертин Travertino Naturale	13
Штукатурка с эффектом мрамора Pietra di Marmo	15
Штукатурка фактурная Alexandria	17
Венецианская штукатурка Veniera	19
Венецианская штукатурка на основе извести Veniera Calce	21
Венецианская тонкослойная штукатурка Aria	23
Штукатурка с эффектом бетона Calcestruzzo	25
Штукатурка с эффектом художественного цемента Cemento	27

ДЕКОРАТИВНЫЕ ПОКРЫТИЯ

Декоративное структурное перламутровое покрытие Maestro	29
Декоративное покрытие с эффектом велюра Velluro	31
Декоративное покрытие с эффектом шелка Seteria	33
Декоративное покрытие с эффектом матового шелка Estetica	35
Декоративное покрытие с эффектом бархата Versailles	37
Декоративное покрытие с эффектом замши Camoscino	39
Декоративное покрытие с эффектом песчаных вихрей Sabbio Matt	41

ДЕКОРАТИВНЫЕ КРАСКИ

Краска на основе стеклянных микросфер Tiffany	43
Краска с кварцевым наполнителем Asti	45
Краска акриловая фактурная Charme	47
Краска для создания трещин L'antica Parete Ultima	49
Краска акриловая высокоукрывистая Prima Bianco	51
Краска акриловая высокоукрывистая моющаяся с наносеребром Prima Lavato	53
Краска акриловая мерцающая Prima Brilliants	55
Краска акриловая для мебели и декора Restauro	57

ЭМАЛИ

Эмаль акриловая с эффектом жемчуга Perla di Roma	59
Эмаль акриловая с эффектом «хамелеон» Illusion	61
Эмаль акриловая с эффектом металлического блеска Tesoro	63

ЛАКИ, ВОСКИ, ЛЕССИРУЮЩИЕ СОСТАВЫ

Финишное покрытие «Чёрный металлик» Effetto di Ferro	65
Лак лессирующий Luminor	67
Лак двухкомпонентный полиуретановый на водной основе Durata	69
Лессирующий состав Grazia	71
Воск на синтетической основе Cera molle	72
Воск на парафиновой основе Ceroso	72

ДЕКОРАТИВНЫЕ ДОБАВКИ

Блескообразующие пигменты Brilliant Silver Gold	73
Декоративная добавка слюда Lucente	73

ПОДГОТОВИТЕЛЬНЫЕ МАТЕРИАЛЫ

Грунт акриловый глубокого проникновения Primer	74
Грунт-концентрат Primer	74
Грунт глубокого проникновения водоотталкивающий Primer	75
Грунтовка, создающая эффект трещин L'antica Parete Fondo	75
Грунт-краска под декоративные покрытия влагостойкий Fondo 1	76
Грунт-краска под декоративные покрытия моющийся Fondo 2	76
Грунтовка с мраморной крошкой Marmo Fondo	77



Tisiana Deluxe

Много лет назад мы задумались о создании материалов, которые позволят получить оригинальные покрытия, невероятные эффекты и натуральные фактуры. Вдохновившись идеей, мы отправились туда, где впервые появилась декоративная штукатурка – в Италию. Именно из Италии мы привезли уникальные технологии и рецептуры, которые зарекомендовали себя высоким уровнем качества материалов. Многовековая история производства, культура и искусство – все это воплотилось в эксклюзивной серии декоративных материалов Tisiana Deluxe. Линейка Tisiana Deluxe входит в портфель брендов группы компаний ABC Farben, одного из ведущего российского производителя лакокрасочных материалов. С 1995 года, мы разрабатываем и выпускаем современные лакокрасочные и декоративно-отделочные материалы.

Сегодня ABC Farben – это современное предприятие, состоящее из 3-х производственных площадок на территории Воронежской области и в г. Магнитогорск, а также более 25 000 м2 складских помещений на территории РФ и стран СНГ.

Миллионы покупателей оценили высокое качество российского производителя, сделав выбор в пользу лакокрасочных материалов ABC Farben. «Мы искренне гордимся тем, что на наших заводах стоит современное оборудование, а в штате трудятся лучшие специалисты. И мы уверенно смотрим в будущее, потому что служим благородному делу – преображаем этот мир, наполняя его яркими красками, красками ABC Farben!»



Генеральный директор ЗАО «ABC Farben»



Ащеулов Олег Витальевич



Modella

МОДЕЛИРУЮЩАЯ ШТУКАТУРКА

Высококачественная белая штукатурка на основе акриловой дисперсии. Представляет собой вязкую однородную массу с зернистым наполнителем разногранулярного состава. Предназначена для защитно-декоративной и экологической отделки минеральных поверхностей внутри и снаружи помещений.

СВОЙСТВА

- Экологически чистая
- Водоразбавляемая
- Легко наносится и структурируется
- Колеруемая
- Паропроницаемая
- Влагостойкая
- Атмосферостойкая
- Обладает высокой адгезией к минеральным поверхностям
- Содержит антисептические добавки
- Не имеет резкого запаха

НАНЕСЕНИЕ ПОКРЫТИЯ

Поверхность должна быть сухой, чистой, очищенной от жировых загрязнений, не должна крошиться и осыпаться. Остатки старых клеевых и эмульсионных красок необходимо удалить, а основание промыть водой с добавлением моющих средств. Сильно впитывающие основания рекомендуется предварительно обработать грунтом глубокого проникновения Primer Ticiana Deluxe. Подходит для нанесения в ванных комнатах, душевых кабинках и отделки кухонного фартука, при финишном покрытии двухкомпонентным лаком Durata.

Перед применением штукатурки необходимо нанести адгезионный грунт Fondo Granulo Ticiana Deluxe для наилучшего сцепления штукатурки с обрабатываемой поверхностью. Штукатурку наносить кельмой (гладилкой) из нержавеющей стали толщиной 1,5-2,0 мм с последующей декоративной обработкой до образования желаемого рисунка. При необходимости штукатурку разбавить водно-дисперсионным грунтом Primer Ticiana Deluxe или водой, но не более 5 %.



Технические характеристики:

Связующее	На основе акриловой дисперсии
Размер частиц (зернистость)	0,2-1,0 мм
Расход при рекомендованной толщине слоя 1,5-2 мм	1-1,9 л/м ²
Время высыхания	«от пыли» - 4-6 часов, окончательное отверждение через 48 часов при температуре +20 °С и нормальной влажности.
Температура обработки	Не обрабатывать при повышенной влажности и температуре ниже +5 °С
Транспортирование и хранение	В плотно закрытой таре при температуре от 0 °С до 30 °С. Возможно хранение и транспортировка до -30 °С, не более 1 месяца
Срок хранения	12 месяцев
Белизна	89,2 %
Рекомендованный размер сопел	хоппер 2-8



ФАСОВКА

15л	8л	0,9л
24кг	12,8кг	1,4кг

ИНСТРУМЕНТЫ НАНЕСЕНИЯ



ПОДГОТОВИТЕЛЬНЫЕ МАТЕРИАЛЫ

Грунт глубокого проникновения **Primer**

Грунтовка с мраморной крошкой
Marmo fondo

Адгезионный грунт
Fondo Granulo

ФИНИШНАЯ ОБРАБОТКА

Лак лессирующий **Luminor**

Лессирующий состав **Grazia**

Эмаль хамелеон **Illusion**

Эмаль с эффектом жемчуга
Perla di Roma

Эмаль с металлическим блеском
Tesoro

Свечящийся лак **Lanterna**

Лак двухкомпонентный полиуретановый
на водной основе **Durata**



ВИДЕОИНСТРУКЦИЯ
ПО НАНЕСЕНИЮ

Sorrento

ШТУКАТУРКА НА ОСНОВЕ ЦЕЛЛЮЛОЗНЫХ ВОЛОКОН

Штукатурка представляет собой белую вязкую грубодисперсную массу. Предназначена для получения рельефного покрытия на бетонных, оштукатуренных и других минеральных поверхностях внутри помещения и снаружи.

Возможно использовать штукатурку с последующим нанесением краски-грунта или лессирующих составов заколерованных в выбранный цвет.

СВОЙСТВА

- Экологически безопасная
- Образует декоративное рельефное покрытие (эффект апельсиновой корки)
- Скрывает мелкие дефекты стен
- Колеруемая

НАНЕСЕНИЕ ПОКРЫТИЯ

Перед применением штукатурку необходимо тщательно перемешать миксером для восстановления однородности консистенции. Продукт содержит в составе натуральную целлюлозу.

Для удаления отдельных ворсинок и комков, поверхность после высыхания можно обработать шлифовальной шкуркой или пригладить слегка подсохший материал смоченной в воде поролоновой губкой, при этом структура поверхности получается более плавной. Подходит для нанесения в ванных комнатах, душевых кабинах и отделки кухонного фартука, при финишном покрытии двухкомпонентным лаком Durata.

Из-за высокой наполненности белым пигментом штукатурка колеруется в светлые пастельные тона. При необходимости достижения насыщенного цвета декорируемой поверхности рекомендуем окрасить ее заколерованным лессирующим лаком Luminor.

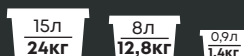


Технические характеристики:

Связующее	На известковой основе
Размер частиц (зернистость)	0,06-0,2 мм
Расход при рекомендованной толщине слоя 1,5-2 мм	1,25-1,6 л/м²
Время высыхания	Сухая на ощупь - 6 часов, полное высыхание - 72 часа
Температура обработки	Не обрабатывать при повышенной влажности и температуре ниже +10 °C
Транспортирование и хранение	В плотно закрытой таре при температуре от 0 °C до 30 °C
Срок хранения	12 месяцев
Белизна	91,76 %



ФАСОВКА



ИНСТРУМЕНТЫ НАНЕСЕНИЯ



ПОДГОТОВИТЕЛЬНЫЕ МАТЕРИАЛЫ

Грунт глубокого проникновения **Primer**

Грунтовка с мраморной крошкой
Marmo fondo

Адгезионный грунт
Fondo Granulo

ФИНИШНАЯ ОБРАБОТКА

Лак лессирующий **Luminor**

Лессирующий состав **Grazia**

Эмаль хамелеон **Illusion**

Эмаль с эффектом жемчуга
Perla di Roma

Эмаль с металлическим блеском
Tesoro

Свечящийся лак **Lanterna**

Лак двухкомпонентный полиуретановый
на водной основе **Durata**



ВИДЕОИНСТРУКЦИЯ
ПО НАНЕСЕНИЮ

Grande Roccia

ШТУКАТУРКА-ПЕСЧАНИК

Штукатурка предназначена для получения рельефного покрытия на бетонных, кирпичных, оштукатуренных и других видах минеральных поверхностей внутри и снаружи помещения.

СВОЙСТВА

- Экологически безопасная
- Колеруемая
- Образует декоративное рельефное покрытие
- Скрывает мелкие дефекты стен
- Атмосферостойкая
- Влагостойкая
- Высокая стойкость к механическим воздействиям

НАНЕСЕНИЕ ПОКРЫТИЯ

Поверхность, предназначенную для окраски, очистить от предыдущих наслоений, пыли, ржавчины и других загрязнений. При необходимости перед применением штукатурку разморозить при температуре $20^{\circ}\text{C} \pm 5^{\circ}\text{C}$, тщательно перемешать. Подходит для нанесения в ванных комнатах, душевых кабинах и отделки кухонного фартука, при финишном покрытии двухкомпонентным лаком Durata.

При необходимости использовать грунт акриловый глубокого проникновения Primer Tisciana Deluxe, после чего для более прочного сцепления материала с основанием нанести грунт адгезионный Fondo Granulo Tisciana Deluxe.

Штукатурку наносить шпателем тонкими слоями, с последующим приданием рельефа с помощью кельмы, в зависимости от желаемой фактуры.



Технические характеристики:

Связующее	На основе акриловой дисперсии
Размер частиц (зернистость)	0,16-0,63 мм
Расход при рекомендованной толщине слоя 1- 4 мм	0,5-0,8 л/м ²
Время высыхания	Сухая на ощупь – 8 часов, полное высыхание – 48 часов
Температура обработки	Не обрабатывать при повышенной влажности и температуре ниже +7 °С
Транспортирование и хранение	В плотно закрытой таре при температуре от 0 °С до 30 °С. Возможно хранение и транспортировка до -30 °С, не более 1 месяца
Срок хранения	12 месяцев



ФАСОВКА

13л 24,7кг	8л 15,2кг	0,9л 1,7кг
---------------	--------------	---------------

ИНСТРУМЕНТЫ НАНЕСЕНИЯ



ПОДГОТОВИТЕЛЬНЫЕ МАТЕРИАЛЫ

Грунт глубокого проникновения **Primer**

Грунтовка с мраморной крошкой
Marmo fondo

Адгезионный грунт
Fondo Granulo

ФИНИШНАЯ ОБРАБОТКА

Лак лессирующий **Luminor**

Лессирующий состав **Grazia**

Эмаль хамелеон **Illusion**

Эмаль с эффектом жемчуга
Perla di Roma

Эмаль с металлическим блеском
Tesoro

Свечящийся лак **Lanterna**

Лак двухкомпонентный полиуретановый
на водной основе **Durata**



ВИДЕОИНСТРУКЦИЯ
ПО НАНЕСЕНИЮ

Pietre d'Italia

ШТУКАТУРКА С ЭФФЕКТОМ НАТУРАЛЬНОГО КАМНЯ ТРАВЕРТИН

Штукатурка предназначена для получения рельефного покрытия на бетонных, кирпичных, оштукатуренных и других видах минеральных поверхностях внутри и снаружи помещений.

СВОЙСТВА

- Повышенная прочность и износостойкость
- Устойчивость к УФ-лучам и влаге
- Антисептические свойства
- Легко наносится и структурируется
- Срок эксплуатации более 10 лет

ПОДГОТОВКА ПОВЕРХНОСТИ

Поверхность очистить от предыдущих наслоений, пыли, ржавчины и других загрязнений. При необходимости поверхность обработать грунтом глубокого проникновения Tiscana Deluxe Primer. Перед нанесением штукатурки поверхность укрывается грунтовкой с мраморной крошкой Marmo Fondo.

НАНЕСЕНИЕ ПОКРЫТИЯ

1. При необходимости перед применением штукатурку разморозить при температуре $20\text{ }^{\circ}\text{C} \pm 5\text{ }^{\circ}\text{C}$, тщательно перемешать.
2. Штукатурку наносить тонкими слоями кельмой (гладилкой) из нержавеющей стали, с последующим приданием рельефа торцом шпателя под углом 90° , при желании можно заглаживать поверхность. Возможны другие способы нанесения и структурирования.
3. Необходимо учесть, что окрашиваемая поверхность должна быть укрыта за один раз (от угла до угла по всей площади) из-за сложности стыкования нескольких слоев.
4. При создании дизайна поверхности, имитирующей каменные блоки, для прорезания рустов в штукатурке в качестве режущего инструмента можно использовать сверло по стеклу и кафелю или перовое сверло для дерева.
5. Для проявления структуры поверхности и цветового контраста рекомендуем нанести на высохшую штукатурку слой заколерованного лессирующего лака Luminor. При обработке больших поверхностей рекомендуем наносить лак малярным валиком, а его излишки удалять венецианской кельмой «на сдир».
6. Поверхность будет выглядеть более реалистично, если отдельные «блоки» оклеить по русту малярным скотчем и обработать лаком, отличающимся по оттенку от основного цвета.

Подходит для нанесения в ванных комнатах, душевых кабинах и отделки кухонного фартука, при финишном покрытии двухкомпонентным лаком Durata.



Технические характеристики:

Связующее	На основе акриловой дисперсии
Размер частиц (зернистость)	0,005-0,2 мм
Расход при рекомендованной толщине слоя 1-1,5 мм	0,5- 0,8 л/м ²
Время высыхания	Сухая на ощупь – 2-4 часа, полное высыхание – 48 часов
Температура обработки	Не обрабатывать при повышенной влажности и температуре ниже +5°C
Транспортирование и хранение	В плотно закрытой таре при температуре от 0 °C до 30 °C. Возможно хранение и транспортировка до -30 °C, не более 1 месяца
Срок хранения	12 месяцев
Белизна	93,93 %
Рекомендованный размер сопел	хоппер 2-8

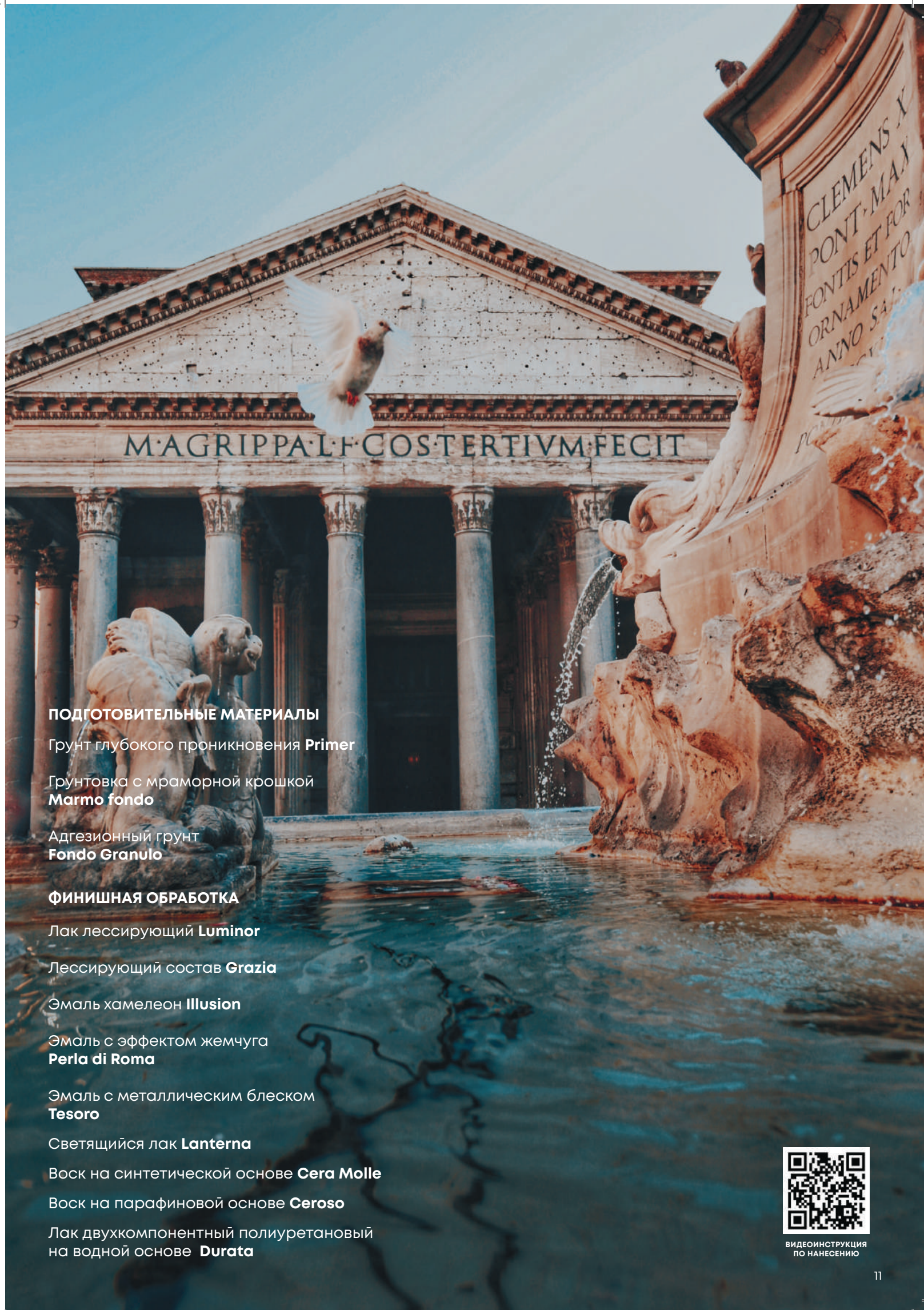


ФАСОВКА

13л 24,7кг	8л 15,2кг	0,9л 1,7кг
---------------	--------------	---------------

ИНСТРУМЕНТЫ НАНЕСЕНИЯ





ПОДГОТОВИТЕЛЬНЫЕ МАТЕРИАЛЫ

Грунт глубокого проникновения **Primer**

Грунтовка с мраморной крошкой
Marmo fondo

Адгезионный грунт
Fondo Granulo

ФИНИШНАЯ ОБРАБОТКА

Лак лессирующий **Luminor**

Лессирующий состав **Grazia**

Эмаль хамелеон **Illusion**

Эмаль с эффектом жемчуга
Perla di Roma

Эмаль с металлическим блеском
Tesoro

Свечящийся лак **Lanterna**

Воск на синтетической основе **Cera Molle**

Воск на парафиновой основе **Ceroso**

Лак двухкомпонентный полиуретановый
на водной основе **Durata**



ВИДЕОИНСТРУКЦИЯ
ПО НАНЕСЕНИЮ

Travertino Naturale

ШТУКАТУРКА НА ИЗВЕСТИ С ЭФФЕКТОМ КАМНЯ ТРАВЕРТИН

Натуральная известковая декоративная штукатурка, имитирующая уникальный эффект натурального камня травертина. Придает помещению респектабельность, отлично сочетается с дорогими предметами интерьера.

При разных способах нанесения позволяет получить разные фактуры: более рельефные формы молодого травертина или сглаженную фактуру выветренного камня.

СВОЙСТВА

- Материал разбавляется водой
- Не имеет запаха
- Не воспламеняется, экологически чистый
- Паропроницаемый
- Препятствует образованию плесени и бактерий

НАНЕСЕНИЕ ПОКРЫТИЯ

Поверхность, предназначенную для окраски, очистить от предыдущих наслоений, пыли, ржавчины и других загрязнений и загрунтовать грунтом глубокого проникновения.

Затем наносится укрывающий грунт с мраморным наполнителем Marmo Fondo или адгезионный грунт Fondo Granulo Ticiiana Deluxe. После подготовки основы нанести первый слой с помощью кельмы (гладилки) из нержавеющей стали, стараясь не допускать слишком большого количества переходов.

Оставить сохнуть и после 16 часов продолжить нанесение еще одного слоя. В итоге, когда второй слой начнет подсыхать, горизонтальными движениями провести по поверхности шпателем из нержавеющей стали таким образом, чтобы на поверхности появились рифления без прессования.

Через 8 часов наносится второй слой материала, создавая фактуру. Материал наносится на всю декорируемую поверхность по сырому краю (от угла до угла). Не дожидаясь высыхания, торцом шпателя под углом 90° отдельные участки поверхности снять до первого слоя в горизонтальном направлении для эффекта прожилок, свойственных камню травертин. Затем загладить поверхность кельмой до образования ровного слоя. Возможны другие способы нанесения и структурирования.



Технические характеристики:

Связующее	На известковой основе
Размер частиц (зернистость)	0,2-0,5 мм
Расход при рекомендованной толщине слоя 0,5-1 мм	0,8-1,2 л/м²
Время высыхания	Межслойная сушка - 6-8 часов Полное высыхание - 24-36 часов. Продолжительность карбонизации извести - 1-2 недели.
Температура обработки	+5 °С... +30 °С
Транспортирование и хранение	От +5 °С
Срок хранения	6 месяцев
Рекомендованный размер сопел	хоппер 2-8

ФАСОВКА

13л 22,1кг	8л 13,6кг	4л 6,8кг	0,9л 1,5кг
---------------	--------------	-------------	---------------

ИНСТРУМЕНТЫ НАНЕСЕНИЯ



ПОДГОТОВИТЕЛЬНЫЕ МАТЕРИАЛЫ

Грунт глубокого проникновения **Primer**

Грунтовка с мраморной крошкой
Marmo Fondo

ФИНИШНАЯ ОБРАБОТКА

Лак лессирующий **Luminor**

Лессирующий состав **Grazia**

Эмаль хамелеон **Illusion**

Эмаль с эффектом жемчуга
Perla di Roma

Эмаль с металлическим блеском
Tesoro

Светящийся лак **Lanterna**

Воск на синтетической основе **Cera Molle**

Воск на парафиновой основе **Ceroso**

Лак двухкомпонентный полиуретановый
на водной основе **Durata**



ВИДЕОИНСТРУКЦИЯ
ПО НАНЕСЕНИЮ

Pietra di Marmo

ШТУКАТУРКА С ЭФФЕКТОМ МРАМОРА

Предназначена для получения рельефного покрытия на бетонных, гипсовых, оштукатуренных поверхностях. Применяется для внутренних работ. Декоративная штукатурка может использоваться при отделке стен в жилых, общественных и административных помещениях. В процессе эксплуатации готовое покрытие можно подвергать легкой влажной уборке. При использовании специального защитного воска для штукатурок на известковой основе покрытие можно мыть.

СВОЙСТВА

- Пластичный продукт, легко наносится и заглаживается
- Скрывает мелкие неровности стен, превосходно укрывает поверхность
- После высыхания образует декоративное рельефное покрытие с эффектом состаренного мрамора
- Отличается практичностью и долговечностью
- Имеет повышенную паропроницаемость, высокую устойчивость к плесени
- Экологически безопасный продукт

ПОДГОТОВКА ПОВЕРХНОСТИ

Штукатурку наносят на предварительно подготовленную поверхность. Обрабатываемую поверхность очистить от предыдущих наслоений, пыли и других загрязнений, выровнять все неровности шпатлевкой, отшлифовать наждачной бумагой, пыль от шлифовки удалить. Нанести грунт глубокого проникновения Primer Ticiana Deluxe. Дополнительно применяется укрывающий грунт с мраморным наполнителем Marmo Fondo в 1 слой.

НАНЕСЕНИЕ ПОКРЫТИЯ

1. Декоративная штукатурка Pietra di Marmo за время хранения может твердеть и терять вязкость. Для восстановления пластичности перемешайте штукатурку миксером.
2. После подготовки основы, с помощью кельмы из нержавеющей стали нанести первый слой, равномерно распределяя штукатурку на толщину наполнителя.
3. Через 2-4 часа наносится второй слой с желаемым рисунком, частично оставляя необработанным первый слой. В дальнейшем по мере подсыхания поверхность разравнивается кельмой.
4. При необходимости полусухую поверхность возможно заглаживать.
5. Перед нанесением цветного лессирующего состава рекомендуется загрунтовать поверхность с помощью грунта глубокого проникновения или бесцветного акрилового лака. Это позволит выровнять впитываемость поверхности, увеличит время работы с лессирующим составом, позволит равномерно нанести финишный слой.
6. Для дополнительной защиты и блеска рекомендуется покрыть поверхность воском Cera molle или лаком лессирующим Luminor Ticiana Deluxe.



Технические характеристики:

Связующее	На известковой основе
Размер частиц (зернистость)	0,2- 0,5 мм
Расход при рекомендованной толщине слоя 1-1,5 мм	0,8- 1,2 л/м ²
Время высыхания	Межслойная сушка - 2-4 часа Полное высыхание -24-36 часов. Продолжительность карбонизации извести - 1-2 недели.
Температура обработки	+5 °С... +30 °С
Транспортирование и хранение	От +5 °С
Срок хранения	6 месяцев
Рекомендованный размер сопел	хоппер 2-8

ФАСОВКА

15л 25,5кг	8л 13,6кг	4л 6,8кг	0,9л 1,5кг
---------------	--------------	-------------	---------------

ИНСТРУМЕНТЫ НАНЕСЕНИЯ



ПОДГОТОВИТЕЛЬНЫЕ МАТЕРИАЛЫ

Грунт глубокого проникновения **Primer**

Грунтовка с мраморной крошкой
Marmo Fondo

ФИНИШНАЯ ОБРАБОТКА

Лак лессирующий **Luminor**

Лессирующий состав **Grazia**

Эмаль хамелеон **Illusion**

Эмаль с эффектом жемчуга
Perla di Roma

Эмаль с металлическим блеском
Tesoro

Светящийся лак **Lanterna**

Воск на синтетической основе **Cera Molle**

Воск на парафиновой основе **Ceroso**

Лак двухкомпонентный полиуретановый
на водной основе **Durata**



ВИДЕОИНСТРУКЦИЯ
ПО НАНЕСЕНИЮ

Alexandria

ШТУКАТУРКА ФАКТУРНАЯ

Акриловая фактурная штукатурка предназначена для декоративной отделки и защиты фасадов стен внутри помещений и снаружи. Наносится на бетонные, кирпичные, оштукатуренные, гипсовые и гипсокартонные поверхности.

СВОЙСТВА

- Экологически безопасная
- Обладает высокой адгезией
- Паропроницаемая
- Атмосферостойкая
- Колеруемая
- Высокая стойкость к механическим воздействиям
- Легко моется бытовыми моющими средствами
- Не содержит растворителей

НАНЕСЕНИЕ ПОКРЫТИЯ

Поверхность, предназначенную для отделки, очистить от старого отслаивающегося покрытия, пыли и других загрязнений. Новые штукатурные основания просушить в течение 2-4 недель. Подходит для нанесения в ванных комнатах, душевых кабинах и отделки кухонного фартука, при финишном покрытии двухкомпонентным лаком Durata.

Для надежного контакта рекомендуется предварительно обработать поверхность грунтовкой Primer Tisciana Deluxe. Перед применением тщательно перемешать, так как при хранении возможно расслоение продукта.

Наносить кельмой из нержавеющей стали. В течение 10-15 минут после нанесения сформировать необходимую структуру при помощи шпателя, структурного валика или кисти.

Для исключения образования видимых стыков рекомендуется наносить и структурировать штукатурку за один проход. Границы поверхности предварительно оклеить малярным скотчем и снять его до затвердевания штукатурки.



Технические характеристики:

Связующее	На основе акриловой дисперсии
Размер частиц (зернистость)	0,005-0,2 мм
Расход при рекомендованной толщине слоя 0,3-0,7 мм	0,3-0,7 л/м ²
Время высыхания	Сухая на ощупь – 2 часа, полное высыхание – 48 часов
Температура обработки	Не обрабатывать при повышенной влажности и температуре ниже +5 °С
Транспортирование и хранение	В плотно закрытой таре при температуре от 0 °С до 30 °С. Возможно хранение и транспортировка до -30 °С, не более 1 месяца
Срок хранения	12 месяцев
Белизна	93,93 %
Рекомендованный размер сопел	хоппер 31-45



ФАСОВКА

13л 23,4кг	8л 14,4кг	4л 7,2кг	0,9л 1,6кг
---------------	--------------	-------------	---------------

ИНСТРУМЕНТ НАНЕСЕНИЯ



ПОДГОТОВИТЕЛЬНЫЕ МАТЕРИАЛЫ

Грунт глубокого проникновения **Primer**

Грунтовка с мраморной крошкой
Marmo Fondo

Грунт под декоративные покрытия
влагостойкий **Fondo 1**

Грунт под декоративные покрытия
моющийся **Fondo 2**

ФИНИШНАЯ ОБРАБОТКА

Лак лессирующий **Luminor**

Лессирующий состав **Grazia**

Эмаль хамелеон **Illusion**

Эмаль с эффектом жемчуга
Perla di Roma

Эмаль с металлическим блеском
Tesoro

Свечящийся лак **Lanterna**

Воск на синтетической основе **Cera Molle**

Воск на парафиновой основе **Ceroso**

Лак двухкомпонентный полиуретановый
на водной основе **Durata**



ВИДЕОИНСТРУКЦИЯ
ПО НАНЕСЕНИЮ

Veniera

ВЕНЕЦИАНСКАЯ ШТУКАТУРКА

Для декоративной отделки стен, потолков, архитектурных деталей (колонны, карнизы и т.д.) и др. элементов интерьера, образует паропроницаемое покрытие, экологически чистый продукт. Подходит для применения в холлах, гостиных, детских комнатах, торговых центрах, офисах, банках, на вокзалах, и многих других объектах, при отделке которых необходима имитация полированного камня.

СВОЙСТВА

- Экологически чистое покрытие
- Водоразбавляемая
- Легко наносится
- Обладает высокой адгезией
- Паропроницаемая
- Образует декоративное покрытие, имитирующее ценные породы природного камня

НАНЕСЕНИЕ ПОКРЫТИЯ

Наносить только на ровную, гладкую поверхность. Для получения высоких декоративных свойств покрытия важно использовать качественный инструмент (венецианская кельма, шпатель из нержавеющей стали) без сколов и зазубрин. Штукатурка наносится в несколько слоев в зависимости от желаемого результата. Подходит для нанесения в ванных комнатах, душевых кабинах и отделки кухонного фартука, при финишном покрытии двухкомпонентным лаком Durata.

Первый слой наносится широким шпателем (кельмой) сплошным слоем с незначительным рельефом. После высыхания необходимо слегка заглянцевать поверхность кельмой. Последующие слои наносятся так же. Финишный слой наносится максимально тонким слоем «на сдир» небольшими участками 0,5-0,7 м² и сразу же полируется кельмой до образования гладкой глянцевой поверхности.

После полного высыхания штукатурки для усиления блеска и придания водоотталкивающих средств при помощи широкого шпателя (кельмы) необходимо нанести воск для венецианской штукатурки Tiscana Deluxe равномерным тонким слоем и заколеровать.



Технические характеристики:

Связующее	На основе акриловой дисперсии
Фракционный состав	микромрамор
Расход на однослойное покрытие	0,2-0,4 л/м ²
Рекомендуемое количество слоев	2-3 слоя
Время высыхания	Сухая на ощупь – 1 час, полное высыхание – 24 часа
Транспортирование и хранение	В плотно закрытой таре при температуре от 0 °С до 30 °С. Возможно хранение и транспортировка до -30 °С, не более 1 месяца
Срок хранения	6 месяцев
Белизна	96,07 %

ФАСОВКА

8л 13,6кг	4л 6,4кг	2,2л 3,7кг	0,9л 1,5кг
--------------	-------------	---------------	---------------

ИНСТРУМЕНТЫ НАНЕСЕНИЯ



ПОДГОТОВИТЕЛЬНЫЕ МАТЕРИАЛЫ

Грунт глубокого проникновения **Primer**

Грунт под декоративные покрытия
влагостойкий **Fondo 1**

Грунт под декоративные покрытия
моющийся **Fondo 2**

ФИНИШНАЯ ОБРАБОТКА

Воск на синтетической основе **Cera Molle**

Воск на парафиновой основе **Ceroso**

Лак лессирующий **Luminor**

Лессирующий состав **Grazia**

Эмаль хамелеон **Illusion**

Эмаль с эффектом жемчуга
Perla di Roma

Эмаль с металлическим блеском
Tesoro

Свечящийся лак **Lanterna**

Лак двухкомпонентный полиуретановый
на водной основе **Durata**



ВИДЕОИНСТРУКЦИЯ
ПО НАНЕСЕНИЮ

Veniera Calce

ВЕНЕЦИАНСКАЯ ШТУКАТУРКА НА ОСНОВЕ ИЗВЕСТИ

Штукатурка подходит для декоративной отделки стен, потолков, архитектурных деталей (колонны, карнизы) внутри помещения и обладает эффектом полированного мрамора. Используется для отделки в холлах, гостиных, игровых комнатах, офисах, банках, вокзалах, гостиницах и других объектах.

СВОЙСТВА

- Экологически безвредный продукт
- Содержит антисептик
- Имитирует мрамор и другие ценные породы природного камня
- Легко наносится
- Колеруется

НАНЕСЕНИЕ ПОКРЫТИЯ

Наносить только на ровную, гладкую поверхность. Для получения высоких декоративных свойств покрытия важно использовать качественный инструмент (венецианская кельма, шпатель из нержавеющей стали) без сколов и зазубрин. Штукатурка наносится в несколько слоев в зависимости от желаемого результата.

Первый слой наносится широким шпателем (кельмой) сплошным слоем с незначительным рельефом. После высыхания необходимо слегка заглянцевать поверхность кельмой. Последующие слои наносятся так же. Финишный слой наносится максимально тонким слоем «на сдир» небольшими участками 0,5-0,7 м² и сразу же полируется кельмой до образования гладкой глянцевой поверхности.

После полного высыхания штукатурки для усиления блеска и придания водоотталкивающих средств при помощи широкого шпателя (кельмы) необходимо нанести воск для венецианской штукатурки Tiscana Deluxe равномерным тонким слоем и заколеровать.



Технические характеристики:

Связующее	На известковой основе - связующее
Фракционный состав	микромрамор
Расход на однослойное покрытие	0,2-0,4 л/м ²
Рекомендуемое количество слоев	2-3 слоя
Время высыхания	Сухая на ощупь – 1 час, полное высыхание – 24 часа
Транспортирование и хранение	В плотно закрытой таре при температуре от 0 °С до 30 °С.
Срок хранения	6 месяцев
Белизна	96,07 %

ФАСОВКА



ИНСТРУМЕНТЫ НАНЕСЕНИЯ



ПОДГОТОВИТЕЛЬНЫЕ МАТЕРИАЛЫ

Грунт глубокого проникновения **Primer**

Грунт-краска под декоративные покрытия влагостойкий **Fondo 1**

Грунт-краска под декоративные покрытия моющийся **Fondo 2**

ФИНИШНАЯ ОБРАБОТКА

Воск на синтетической основе **Cera Molle**

Воск на парафиновой основе **Ceroso**

Лак лессирующий **Luminor**

Лессирующий состав **Grazia**


Эмаль хамелеон **Illusion**

Эмаль с эффектом жемчуга
Perla di Roma

Эмаль с металлическим блеском
Tesoro

Светящийся лак **Lanterna**

Лак двухкомпонентный полиуретановый
на водной основе **Durata**



ВИДЕОИНСТРУКЦИЯ
ПО НАНЕСЕНИЮ

Aria

ВЕНЕЦИАНСКАЯ ТОНКОСЛОЙНАЯ ШТУКАТУРКА

Применяется для декоративной отделки стен, потолков, архитектурных деталей (колонны, карнизы и т.д.) и других элементов интерьера. Позволяет получить различные цветовые и художественные композиции. Оптимально подходит для применения в холлах, гостиных, детских игровых комнатах, торговых центрах, офисах, банках и многих других объектах. Применяется для внутренних работ.

СВОЙСТВА

- Позволяет получить тончайшие полупрозрачные слои
- Удивительно точно повторяет тонкий рисунок натурального мрамора
- Обладает незначительной усадкой при высыхании
- Высокая адгезия
- Повышенная прочность, практичность и долговечность
- Образует паропроницаемое покрытие
- Высокая пластичность
- Экологически безопасный продукт

НАНЕСЕНИЕ ПОКРЫТИЯ

Перед применением штукатурку Aria необходимо тщательно перемешать для восстановления однородности консистенции. После подготовки основы, штукатурка наносится в несколько слоев в зависимости от желаемого результата. Чем больше количество наносимых слоёв (2 и более), тем выше общий глянец и «глубина» покрытия.


Первый слой наносится кистью разнонаправленными мазками. После высыхания первого слоя (1 час) наносится кистью второй слой, не убирая следы мазков второго слоя. После подсыхания второго слоя поверхность приглаживается кельмой из нержавеющей стали до проявления рисунка и появления блеска. Последний слой полируется воском Cera Molle для получения дополнительного блеска. В помещениях с повышенной влажностью требуется обязательно сверху покрыть лаком Luminog или Durata.

Применяя метод железнения, после нанесения Aria, дождитесь исчезновения «мокрых» участков. В противном случае на данных участках появятся «гладкие» пятна.

Для достижения оригинальных эффектов рекомендуем смешать с материалом Camoscino (Эффект венецианки с замшей)

Чтобы добиться оригинального эффекта, мастера-декораторы рекомендуют использовать смешанную технику нанесения декоративного покрытия с имитацией замши Camoscino и венецианской тонкослойной штукатурки Aria.

Также возможны и другие методы нанесения в зависимости от решения мастера и дизайнера.



Технические характеристики:

Связующее	На основе акриловой дисперсии
Размер частиц (зернистость)	0,003-0,02 мм
Расход при рекомендованной толщине слоя 2-3 мм	0,2-0,3 л/м²
Время высыхания	сухая на ощупь – 1 час, полное высыхание – 24 часа
Температура обработки	Не обрабатывать при повышенной влажности и температуре ниже +7 °С
Транспортирование и хранение	В плотно закрытой таре при температуре от 0 °С до +30 °С. Возможно хранение и транспортировка до -30 °С, не более 1 месяца
Белизна	87,95 %
Срок хранения	12 месяцев

ФАСОВКА

4л 5,6кг	2,2л 3,1кг	0,9л 1,3кг
-------------	---------------	---------------

ИНСТРУМЕНТЫ НАНЕСЕНИЯ



ПОДГОТОВИТЕЛЬНЫЕ МАТЕРИАЛЫ

Грунт глубокого проникновения **Primer**

Грунт-краска под декоративные покрытия
влагостойкий **Fondo 1**

Грунт-краска под декоративные покрытия
моющийся **Fondo 2**

ФИНИШНАЯ ОБРАБОТКА

Воск на синтетической основе **Cera Molle**

Воск на парафиновой основе **Ceroso**

Лак лессирующий **Luminor**

Лессирующий состав **Grazia**

Эмаль хамелеон **Illusion**

Эмаль с эффектом жемчуга
Perla di Roma

Эмаль с металлическим блеском
Tesoro

Светящийся лак **Lanterna**

Лак двухкомпонентный полиуретановый
на водной основе **Durata**



ВИДЕОИНСТРУКЦИЯ
ПО НАНЕСЕНИЮ

Calcestruzzo

ШТУКАТУРКА С ЭФФЕКТОМ БЕТОНА

Штукатурка предназначена для получения декоративного покрытия по бетонным, кирпичным, оштукатуренным и другим видам минеральных поверхностей внутри и снаружи помещений.

СВОЙСТВА

- Высококачественное акриловое покрытие
- Пропускает воздух и водяные пары, что позволяет стенам «дышать»
- Износостойкое покрытие, устойчивое к механическим повреждениям
- Содержит неколеруемые микрофлюки
- Экологически чистый продукт

ПОДГОТОВКА ПОВЕРХНОСТИ

Поверхность должна быть сухой, очищенной от жировых загрязнений, не должна крошиться и осыпаться. Остатки старых клеевых и эмульсионных красок необходимо удалить, а основание промыть водой с добавлением моющих средств. Сильно впитывающие основания рекомендуется предварительно обработать водно-дисперсионным грунтом Primer Ticiana Deluxe.

НАНЕСЕНИЕ ПОКРЫТИЯ

1. Штукатурку наносить кельмой из нержавеющей стали, толщиной слоя 0,5-2,5 мм в зависимости от желаемого декоративного эффекта, с последующей декоративной обработкой до образования желаемого рисунка. Не рекомендуется наносить штукатурку при повышенной влажности и температуре ниже +10 °С.
2. При нанесении штукатурки в 2-3 слоя в технике «венецианской штукатурки» достигается поверхность, визуально схожая с искусственным гранитом.
3. Если первый слой венецианской штукатурки наносится с незначительным рельефом, то Calcestruzzo следует наносить максимально равномерно в каждом слое с последующим приглаживанием по сырой штукатурке.
4. Финишный слой наносится максимально тонко с усилием, не дожидаясь высыхания предыдущего слоя.
5. Для усиления блеска и придания поверхности большей прозрачности возможно нанесение воска для венецианской штукатурки с последующей его полировкой полировальной машиной или мягкой тканью.

Подходит для нанесения в ванных комнатах, душевых кабинах и отделки кухонного фартука, при финишном покрытии двухкомпонентным лаком Durata.



Технические характеристики:

Связующее	На основе акриловой дисперсии
Размер частиц (зернистость)	0,1-0,2 мм + микрофлюки
Расход при рекомендованной толщине слоя 1,5-2,5 мм	0,5-0,8 л/м ²
Время высыхания	Сухая на ощупь – 2 часа, полное высыхание – 48 часов
Температура обработки	Не обрабатывать при повышенной влажности и температуре ниже +10
Транспортирование и хранение	В плотно закрытой таре при температуре от 0 °С до 30 °С. Возможно хранение и транспортировка до -25 °С, не более 1 месяца
Срок хранения	12 месяцев
Рекомендованный размер сопел	хоппер 2-8, 31-45



ФАСОВКА

15л 25,5кг	8л 13,6кг	4л 6,8кг	2,2л 3,7кг	0,9л 1,5кг
---------------	--------------	-------------	---------------	---------------

ИНСТРУМЕНТЫ НАНЕСЕНИЯ



ПОДГОТОВИТЕЛЬНЫЕ МАТЕРИАЛЫ

Грунт глубокого проникновения **Primer**

Грунтовка с мраморной крошкой
Marmo Fondo

Грунт-краска под декоративные покрытия
влагостойкий **Fondo 1**

Грунт-краска под декоративные покрытия
моющийся **Fondo 2**

ФИНИШНАЯ ОБРАБОТКА

Лак лессирующий **Luminor**

Лессирующий состав **Grazia**

Воск на синтетической основе **Cera Molle**

Воск на парафиновой основе **Ceroso**

Эмаль хамелеон **Illusion**

Эмаль с эффектом жемчуга
Perla di Roma

Эмаль с металлическим блеском
Tesoro

Светящийся лак **Lanterna**

Лак двухкомпонентный полиуретановый
на водной основе **Durata**



ВИДЕОИНСТРУКЦИЯ
ПО НАНЕСЕНИЮ

Cemento

ШТУКАТУРКА С ЭФФЕКТОМ ХУДОЖЕСТВЕННОГО ЦЕМЕНТА

Штукатурка предназначена для получения декоративного покрытия, имитирующего цементные штукатурки с вкраплениями светлых частиц, создающих дополнительный декоративный эффект, по бетонным, кирпичным, оштукатуренным и другим видам минеральных поверхностей внутри помещения.

СВОЙСТВА

- Высококачественное декоративное покрытие
- Образует гладкие поверхности с имитацией эффекта художественного цемента
- Имеет высокую паропроницаемость
- Экологически чистый продукт
- Обладает высокими эксплуатационными свойствами
- Легко наносится и структурируется
- Прекрасно колеруется
- Скрывает мелкие дефекты стен
- Содержит неколеруемые микросферы

НАНЕСЕНИЕ ПОКРЫТИЯ

Поверхность должна быть сухой, очищенной от жировых загрязнений, не должна крошиться и осыпаться. Остатки старых клеевых и эмульсионных красок необходимо удалить, а основание промыть водой с добавлением моющих средств.

Сильно впитывающие основания рекомендуется предварительно обработать водно-дисперсионным грунтом Primer Ticiana Deluxe. Затем наносится укрывающий грунт с мраморным наполнителем Marmo Fondo или адгезионный грунт Fondo Granulo Ticiana Deluxe.

Перед нанесением штукатурки поверхность грунтуется укрывающим грунтом с мелким кварцевым наполнителем. Штукатурку наносить кельмой из нержавеющей стали, толщиной слоя 1,0-2,0 мм, с последующей декоративной обработкой до образования желаемого рисунка.

Подходит для нанесения в ванных комнатах, душевых кабинах и отделки кухонного фартука, при финишном покрытии двухкомпонентным лаком Durata.



Технические характеристики:

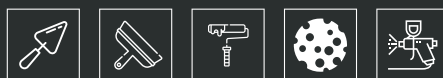
Связующее	На основе акриловой дисперсии
Размер частиц (зернистость)	0,005-0,2 мм
Расход при рекомендованной толщине слоя 1-1,25 мм	0,8- 1,2 л/м ²
Время высыхания	Сухая на ощупь – 2 часа, полное высыхание – 48 часов
Температура обработки	Не обрабатывать при повышенной влажности и температуре ниже +7 °С
Транспортирование и хранение	В плотно закрытой таре при температуре от 0 °С до 30 °С. Возможно хранение и транспортировка до -25 °С, не более 1 месяца
Срок хранения	12 месяцев
Рекомендованный размер сопел	хоппер 2-8



ФАСОВКА

15л 27кг	8л 14,4кг	4л 7,2кг	2,2л 3,9кг	0,9л 1,6кг
-------------	--------------	-------------	---------------	---------------

ИНСТРУМЕНТЫ НАНЕСЕНИЯ



ПОДГОТОВИТЕЛЬНЫЕ МАТЕРИАЛЫ

Грунт глубокого проникновения **Primer**

Грунтовка с мраморной крошкой
Marmo Fondo

ФИНИШНАЯ ОБРАБОТКА

Лак лессирующий **Luminor**

Лессирующий состав **Grazia**


Эмаль хамелеон **Illusion**

Эмаль с эффектом жемчуга
Perla di Roma

Эмаль с металлическим блеском
Tesoro

Светящийся лак **Lanterna**

Лак двухкомпонентный полиуретановый
на водной основе **Durata**



ВИДЕОИНСТРУКЦИЯ
ПО НАНЕСЕНИЮ

Maestro

ДЕКОРАТИВНОЕ СТРУКТУРНОЕ ПЕРЛАМУТРОВОЕ ПОКРЫТИЕ

Предназначено для окраски оштукатуренных, зашпатлеванных, гипсокартонных и других поверхностей, а также для получения дополнительного декоративного эффекта при отделке различных помещений и фрагментов в интерьере. Тонкий перламутровый эффект рельефной поверхности придаст привлекательный вид интерьерам частных квартир, спальням, гостиным, детским и т.д. Также практичное в эксплуатации покрытие отлично подойдет для помещений с интенсивными нагрузками: холлы, коридоры, прихожие, офисы, лестницы, бизнес-центры и т.д.

СВОЙСТВА

- Скрывает неровности стен
- Легко наносится
- Высокопрочное. Устойчиво к механическим повреждениям
- Эффект рельефной поверхности с приятными перламутровыми переливами
- Большое разнообразие видов конечного покрытия
- Имеет высокую паропроницаемость
- Моющееся. Долговечное, не требует защитного финишного покрытия
- Экологичное, водоразбавляемое, без резкого запаха
- Содержит антисептические добавки

НАНЕСЕНИЕ ПОКРЫТИЯ

Поверхность должна быть сухой, очищенной от жировых загрязнений, не должна крошиться и осыпаться. Остатки старых отслаивающихся дисперсионных красок необходимо удалить. Для улучшения адгезии рекомендуется поверхность предварительно обработать грунтовкой акриловой с мраморной крошкой Marmo fondo Tiziana Deluxe. Перед применением декоративное покрытие тщательно перемешать. В случае заморозки – разморозить при комнатной температуре без дополнительного нагрева и не перемешивать до полной разморозки.

1. После отверждения грунтовочного слоя (через 4-5 часов) нанести материал тонкими слоями. Первый слой наносится кельмой или шпателем по всей поверхности.

2. Через 6-8 часов на этапе создания рисунка нанести второй слой небольшими участками и, не дожидаясь высыхания, всей плоскостью инструмента пригладить материал в разных направлениях. При работе в разных техниках можно использовать также морскую губку, структурный валик, декоративный тампон, кисти. Материал образует устойчивое к влаге и истиранию покрытие - финишная обработка не требуется.

3. Покрытие легко ремонтируется отдельными участками, того требующими. Необходимо слегка зашкурить поврежденный участок, загрунтовать, нанести слой грунта Marmo fondo и затем нанести Maestro, стараясь повторить рисунок поверхности.



Технические характеристики:

Связующее	На основе акриловой дисперсии
Расход при рекомендованной толщине слоя 0,5 мм	0,15-0,25 л/м²
Время высыхания	«до отлипа» - не более 3-4 часов, Полное высыхание-24 часа. Стойкость к мытью достигается после отверждения покрытия-через 5-7 дней
Температура обработки	не рекомендуется применение при повышенной влажности и температуре ниже +7 °С
Транспортирование и хранение	Декоративное покрытие транспортируют в плотно закрытой таре при температуре выше 0 °С. Допускается транспортирование и хранение при температуре до -40 °С, но не более одного месяца
Срок хранения	12 месяцев



ФАСОВКА

4л 4,4кг	2,2л 2,4кг	0,9л 1кг
-------------	---------------	-------------

ИНСТРУМЕНТЫ НАНЕСЕНИЯ



ПОДГОТОВИТЕЛЬНЫЕ МАТЕРИАЛЫ

Грунт глубокого проникновения **Primer**

укрывающий грунт с мраморной
крошкой **Marmo Fondo**



ВИДЕОИНСТРУКЦИЯ
ПО НАНЕСЕНИЮ

Velluro

ДЕКОРАТИВНОЕ ПОКРЫТИЕ С ЭФФЕКТОМ ВЕЛЮРА

Перламутровое покрытие с эффектом велюра предназначено для окраски оштукатуренных, зашпатлеванных, гипсокартонных, кирпичных и других поверхностей. Также применяется для получения дополнительного декоративного эффекта при отделке различных помещений и фрагментов в интерьере. Оптимально подходит для применения в холлах, гостиных, детских игровых комнатах, торговых центрах, офисах, банках и многих других объектах, в которых имитация ткани создает желаемый эффект.

СВОЙСТВА

- Визуально и тактильно точно передает фактуру велюра
- Подходит для различных техник нанесения
- Экологически чистое, водоразбавляемое покрытие
- Легко наносится, обладает высокой адгезией
- Имеет высокую паропроницаемость
- Не требует финишной обработки


ПОДГОТОВКА ПОВЕРХНОСТИ

Покрытие наносят на предварительно подготовленную поверхность. На окрашиваемой поверхности выровнять все неровности шпатлевкой, отшлифовать наждачной бумагой, пыль от шлифовки удалить.

Использовать грунт глубокого проникновения Primer Ticiana Deluxe, после чего окрасить влагостойким грунтом под декоративные покрытия Fondo 1 Ticiana Deluxe в 1 слой. Если покрытие Velluro будет наноситься в 1 слой, желателен заклеровать Fondo 1 Ticiana Deluxe в цвет финишного покрытия.

НАНЕСЕНИЕ ПОКРЫТИЯ

1. После высыхания грунтовочного слоя нанести первый слой декоративного покрытия Velluro с помощью кельмы или шпателя. За один проход наносить покрытие от угла до угла, не допускать образования просветов и нахлестов.
2. Через 6-8 часов наносится второй слой и не дожидаясь высыхания, всей плоскостью инструмента материал приглаживается в разных направлениях. В процессе нанесения покрытия рекомендуем периодически очищать и смачивать инструмент водой для более комфортной работы с материалом.
3. При нанесении покрытия поверхность рекомендуем обрабатывать небольшими участками (0,7-1 м²), оставляя неровные края - во избежание образования ярко выраженных стыков.
Подходит для нанесения в ванных комнатах, душевых кабинах и отделки кухонного фартука, при финишном покрытии двухкомпонентным лаком Durata.



Технические характеристики:

Связующее	На основе акриловой дисперсии
Расход при рекомендованной толщине слоя 0,5 мм	0,15-0,3 л/м ²
Время высыхания	Сухая на ощупь - 6-8 часов, полное высыхание - 48 часов
Температура обработки	Не обрабатывать при повышенной влажности и температуре ниже +7 °C
Транспортирование и хранение	В плотно закрытой таре при температуре от 0 °C до 30 °C. Возможно хранение и транспортировка до -30 °C, не более 1 месяца
Срок хранения	12 месяцев
Рекомендованный размер сопел	от 14

ФАСОВКА



ИНСТРУМЕНТЫ НАНЕСЕНИЯ





ПОДГОТОВИТЕЛЬНЫЕ МАТЕРИАЛЫ

Грунт глубокого проникновения **Primer**

Грунт-краска под декоративные покрытия
влагостойкий **Fondo 1**

Грунт-краска под декоративные покрытия
моющийся **Fondo 2**

ФИНИШНАЯ ОБРАБОТКА

Лак двухкомпонентный полиуретановый на
водной основе **Durata**



ВИДЕОИНСТРУКЦИЯ
ПО НАНЕСЕНИЮ

Seteria

ДЕКОРАТИВНОЕ ПОКРЫТИЕ С ЭФФЕКТОМ ШЕЛКА

Перламутровое покрытие с эффектом шелка предназначено для окраски оштукатуренных, шпатлеванных, гипсокартонных, кирпичных и других поверхностей. А также для получения дополнительного декоративного эффекта при отделке различных помещений и фрагментов в интерьере. Оптимально подходит для применения в холлах, гостиных, детских игровых комнатах, торговых центрах, офисах, банках и многих других объектах, в которых жемчужный блеск создает желаемый эффект.

СВОЙСТВА

- Большое разнообразие цветов в 5 базах: золото, серебро, золотой жемчуг, графит, жемчужно-белый
- Экологически чистое водоразбавляемое покрытие, не содержит органических растворителей
- Обладает высокой адгезией и укрывистостью
- Отличается высокими декоративными свойствами, легко колеруется и наносится
- Паропроницаемое покрытие

ПОДГОТОВКА ПОВЕРХНОСТИ

Покрытие наносят на предварительно подготовленную поверхность. На окрашиваемой поверхности выровнять все неровности шпатлевкой, отшлифовать наждачной бумагой, пыль от шлифовки удалить. Нанести грунт глубокого проникновения Primer Ticiana Deluxe, после чего окрасить влагостойким грунтом под декоративные покрытия Fondo 1, заколерованным в цвет финишного покрытия.

НАНЕСЕНИЕ ПОКРЫТИЯ

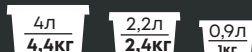
1. После отверждения грунтовочного слоя (через 4-5 часов) нанести первый слой декоративного покрытия с помощью коротковорсного валика.
2. При нанесении покрытия поверхность рекомендуем обрабатывать небольшими участками (0,7-1 м²), оставляя неровные края - во избежание образования ярко выраженных стыков. За один проход наносить покрытие от угла до угла, не допускать образования просветов и нахлестов.
3. В процессе нанесения покрытия рекомендуем периодически очищать и смачивать инструмент водой для более комфортной работы с материалом.
4. Через 2-3 часа нанести второй слой кельмой или шпателем на незначительную площадь поверхности (приблизительно 0,7-1 м²) и не дожидаясь высыхания, всей плоскостью инструмента пригладить материал в разных направлениях. Материал образует устойчивое к влаге и истиранию покрытие - финишная обработка не требуется.
5. Покрытие легко ремонтируется отдельными участками. Необходимо слегка зашкурить поврежденный участок, загрунтовать, нанести слой грунта Fondo 1, заколерованный в цвет покрытия, и затем аккуратно нанести Seteria, стараясь повторить рисунок поверхности. Подходит для нанесения в ванных комнатах, душевых кабинах и отделки кухонного фартука, при финишном покрытии двухкомпонентным лаком Durata.



Технические характеристики:

Связующее	На основе акриловой дисперсии
Расход при рекомендованной толщине слоя 0,5 мм	0,15-0,2 л/м ²
Время высыхания	между слоями - 2-3 часа, полное-4-6 часов при температуре +20 °C
Температура обработки	Не обрабатывать при повышенной влажности и температуре ниже +7 °C
Транспортирование и хранение	В плотно закрытой таре при температуре от 0 °C до 30 °C. Возможно хранение и транспортировка до -30 °C, не более 1 месяца
Срок хранения	12 месяцев
Рекомендованный размер сопел	от 14

ФАСОВКА



ИНСТРУМЕНТЫ НАНЕСЕНИЯ



ПОДГОТОВИТЕЛЬНЫЕ МАТЕРИАЛЫ

Грунт глубокого проникновения **Primer**

Грунт-краска под декоративные покрытия
влагостойкий **Fondo 1**

Грунт-краска под декоративные покрытия
моющийся **Fondo 2**

ФИНИШНАЯ ОБРАБОТКА

Лак двухкомпонентный полиуретановый на
водной основе **Durata**



ВИДЕОИНСТРУКЦИЯ
ПО НАНЕСЕНИЮ

Estetica

ДЕКОРАТИВНОЕ ПОКРЫТИЕ С ЭФФЕКТОМ МАТОВОГО ШЕЛКА

Предназначено для экологичного защитно-декоративного окрашивания кирпичных, бетонных, оштукатуренных и других минеральных поверхностей. В зависимости от желаемого эффекта, материал можно использовать как фактурное, так и тонкослойное покрытие. Применяется для получения дополнительного декоративного эффекта матового шелка при отделке различных помещений, фрагментов в интерьере. Оптимально подходит для применения в холлах, гостиных, детских игровых комнатах, торговых центрах, офисах, банках и многих других объектах. Тонкослойное декоративное мультиэффектное покрытие, позволяющее создавать разнообразные сочетания стилей - от бетона в стиле «лофт» к изящному перламутру матового шелка. Экологически чистый водоразбавляемый материал для внутренних работ. Обладает отличной адгезией к большинству поверхностей. Отличается высокими декоративными и защитными свойствами.

СВОЙСТВА

- Образует гладкое паропроницаемое покрытие
- Обладает высокой укрывистостью
- Создает долговечное эффектное покрытие
- Не требует защитного финишного покрытия
- Выдерживает легкую влажную уборку
- Экологически чистый продукт, не имеет запаха
- Содержит антисептические добавки

НАНЕСЕНИЕ ПОКРЫТИЯ

Подходит для нанесения в ванных комнатах, душевых кабинах и отделки кухонного фартука, при финишном покрытии двухкомпонентным лаком Durata.

Перед применением тщательно перемешать. В случае, если покрытие подвергалось заморозке – разморозить при комнатной температуре без дополнительного нагрева и не перемешивать до полной разморозки.

Материал наносится тонкими слоями. Количество слоев – не менее двух. Первый слой наносится кельмой или шпателем по всей поверхности хаотичными или разнонаправленными мазками (диагонально, вертикально, горизонтально).

Через 2-3 часа на этапе создания рисунка нанести второй слой небольшими участками и, не дожидаясь высыхания, всей плоскостью инструмента пригладить материал в разных направлениях.

При работе в разных техниках можно использовать также морскую губку, структурный валик, декоративный тампон, кисти. Для придания большего контраста покрытие может подвергаться легкому «железнению»: чистой кельмой материал слегка поджимается по направлению рисунка.



Технические характеристики:

Связующее	На основе акриловой дисперсии
Рекомендуемое количество слоев	2 и более слоев
Расход на один слой	0,1-0,25 л/м²
Время высыхания	Сухая на ощупь – 2-3 часа полное высыхание – 8 часов
Температура обработки	От +7 °С до +35 °С, относительная влажность воздуха 65 %
Транспортирование и хранение	В плотно закрытой таре при температуре выше 0 °С. Допускается хранение и транспортирование материала при температуре до -30 °С, но не более 1 месяца
Срок хранения	12 месяцев
Рекомендованный размер сопел	от 14

ФАСОВКА

4л 5,2кг	2,2л 2,9кг	0,9л 1,2кг
-------------	---------------	---------------

ИНСТРУМЕНТЫ НАНЕСЕНИЯ



ПОДГОТОВИТЕЛЬНЫЕ МАТЕРИАЛЫ

Грунт глубокого проникновения **Primer**

Грунт-краска под декоративные покрытия влагостойкий **Fondo 1**

Грунт-краска под декоративные покрытия моющийся **Fondo 2**

ФИНИШНАЯ ОБРАБОТКА

Лак двухкомпонентный полиуретановый на водной основе **Durata**



ВИДЕОИНСТРУКЦИЯ
ПО НАНЕСЕНИЮ

Versailles

ДЕКОРАТИВНОЕ ПОКРЫТИЕ С ЭФФЕКТОМ БАРХАТА

Перламутровое покрытие с эффектом бархата предназначено для окраски оштукатуренных, зашпатлеванных, гипсокартонных, кирпичных и других поверхностей. Также применяется для получения дополнительного декоративного эффекта при отделке различных помещений и фрагментов в интерьере. Оптимально подходит для применения в холлах, гостиных, детских игровых комнатах, торговых центрах, офисах, банках и многих других объектах.

СВОЙСТВА

- Отличается высокими декоративными свойствами
- Тактильно и визуально точно передает эффект бархатной поверхности
- Имеет высокую паропроницаемость
- Экологически безопасное, водоразбавляемое покрытие
- Перламутровый пигмент в составе имитирует жемчужные переливы, подобные тканям - шелку, бархату

ПОДГОТОВКА ПОВЕРХНОСТИ

Покрытие наносят на предварительно подготовленную поверхность. На окрашиваемой поверхности выровнять все неровности шпатлевкой, отшлифовать наждачной бумагой, пыль от шлифовки удалить. Применить грунт глубокого проникновения Primer Ticiana Deluxe, после чего окрасить в 2 слоя влагостойким грунтом под декоративные покрытия Fondo 1 Ticiana Deluxe, заколерованным в цвет финишного покрытия.

НАНЕСЕНИЕ ПОКРЫТИЯ

1. После высыхания грунтовочного слоя нанести первый слой декоративного покрытия с помощью кельмы или коротковорсного валика. За один проход рекомендуется наносить покрытие от угла до угла, не допускать образования просветов и нахлестов.
2. Через 2-4 часа наносится второй слой и не дожидаясь высыхания, всей плоскостью инструмента материал приглаживается в разных направлениях.
3. В процессе нанесения покрытия рекомендуем периодически очищать и смачивать инструмент водой для более комфортной работы с материалом.
4. Для смягчения «серебряного» или «золотого» блеска можно смешать между собой две базы в необходимых пропорциях в зависимости от желаемого оттенка.

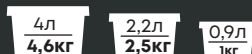
Подходит для нанесения в ванных комнатах, душевых кабинах и отделки кухонного фартука, при финишном покрытии двухкомпонентным лаком Durata.



Технические характеристики:

Связующее	На основе акриловой дисперсии
Расход при рекомендованной толщине слоя 0,5 мм	0,15-0,2 л/м ²
Время высыхания	2-3 часа при температуре +20 °C
Температура обработки	Не обрабатывать при повышенной влажности и температуре ниже +7 °C
Транспортирование и хранение	В плотно закрытой таре при температуре от 0 °C до 30 °C. Возможно хранение и транспортировка до -30 °C, не более 1 месяца
Срок хранения	12 месяцев
Рекомендованный размер сопел	от 14

ФАСОВКА



ИНСТРУМЕНТЫ НАНЕСЕНИЯ



ПОДГОТОВИТЕЛЬНЫЕ МАТЕРИАЛЫ

Грунт глубокого проникновения **Primer**

Грунт-краска под декоративные покрытия
влагостойкий **Fondo 1**

Грунт-краска под декоративные покрытия
моющийся **Fondo 2**

ФИНИШНАЯ ОБРАБОТКА

Лак двухкомпонентный полиуретановый на
водной основе **Durata**



ВИДЕОИНСТРУКЦИЯ
ПО НАНЕСЕНИЮ

Camoscino

ДЕКОРАТИВНОЕ ПОКРЫТИЕ С ЭФФЕКТОМ ЗАМШИ

Декоративное покрытие предназначено для получения декоративного эффекта замши на различных минеральных поверхностях. Рекомендуется использовать как финишное покрытие, создающее приятную на ощупь поверхность.

СВОЙСТВА

- Визуально и тактильно точно передает фактуру натуральной замши
- Подходит для различных техник нанесения и в качестве лессирующего материала по фактурным поверхностям
- Наносится как на ровные, так и на рельефные поверхности
- Позволяет использовать подложку любого цвета в зависимости от желаемого декоративного эффекта
- Выдерживает легкую влажную уборку
- Не требует финишной обработки
- Покрытие отличается долговечностью и неприхотливостью
- Материал экологичен и абсолютно безопасен для людей

ПОДГОТОВКА ПОВЕРХНОСТИ

Поверхность, предназначенную для окраски, очистить от предыдущих наслоений, пыли, ржавчины и других загрязнений. При необходимости поверхность загрунтовать грунтом акриловым глубокого проникновения Primer Ticiana Deluxe. Перед нанесением декоративного покрытия с эффектом замши поверхность окрашивается в два слоя влагостойким грунтом Fondo 1, при необходимости заколерованным в цвет финишного покрытия.

НАНЕСЕНИЕ ПОКРЫТИЯ

1. При необходимости перед применением декоративное покрытие разморозить при температуре $20\text{ }^{\circ}\text{C} \pm 5\text{ }^{\circ}\text{C}$, тщательно перемешать.
2. Покрытие наносится шпателем, пластиковой кельмой или кистью мазками, круговыми или перекрестными движениями. В зависимости от свойств поверхности и направления движения кисти по поверхности при работе может достигаться различный декоративный эффект.
3. Если для нанесения Camoscino применяется кисть, в качестве подготовительного слоя лучше использовать грунт Fondo 2 Ticiana Deluxe, обладающий меньшим влагопоглощением.
4. Разбавленное водой на 150-200 % покрытие Camoscino может использоваться как лессирующая (полупрозрачная) краска с приятным бархатистым эффектом. Разведенная и нанесенная в несколько слоев поролоновой губкой лессировка с последующим перекрытием матовым акриловым лаком визуально и тактильно напоминает гладкую кожу.

Подходит для нанесения в ваннных комнатах, душевых кабинах и отделки кухонного фартука, при финишном покрытии двухкомпонентным лаком Durata.



Технические характеристики:

Связующее	На основе акриловой дисперсии
Расход при рекомендованной толщине слоя 0,5 мм	0,1-0,25 л/м ²
Время высыхания	Сухая на ощупь - 2 часа, полное высыхание - 24 часа
Температура обработки	Не обрабатывать при повышенной влажности и температуре ниже +7 °C
Транспортирование и хранение	В плотно закрытой таре при температуре от 0 °C до 30 °C. Возможно хранение и транспортировка до -30 °C, не более 1 месяца
Срок хранения	12 месяцев
Рекомендованный размер сопел	от 14

ФАСОВКА



ИНСТРУМЕНТЫ НАНЕСЕНИЯ





ПОДГОТОВИТЕЛЬНЫЕ МАТЕРИАЛЫ

Грунт глубокого проникновения **Primer**

Грунт-краска под декоративные покрытия влагостойкий **Fondo 1**

Грунт-краска под декоративные покрытия моющийся **Fondo 2**

ФИНИШНАЯ ОБРАБОТКА

Лак двухкомпонентный полиуретановый на водной основе **Durata**



ВИДЕОИНСТРУКЦИЯ
ПО НАНЕСЕНИЮ

Sabbio Matt

ДЕКОРАТИВНОЕ ПОКРЫТИЕ С ЭФФЕКТОМ ПЕСЧАНЫХ ВИХРЕЙ

Созданное на акриловой основе с добавлением частиц песка покрытие Sabbio, используется для внутренней отделки. Позволяет создавать оригинальный рисунок, поражающий воображение своей легкостью и красотой. Наносится на предварительно подготовленные поверхности – бетон, кирпичную кладку, гипс, гипсокартонные плиты, цемент и т.п.

СВОЙСТВА

- Легко структурируется
- Матовое
- Экологически чистое
- Позволяет создавать оригинальный рисунок, поражающий воображение своей легкостью и красотой
- Обладает высокой твердостью
- Реалистичный эффект песчаных дюн

НАНЕСЕНИЕ ПОКРЫТИЯ

При необходимости поверхность загрунтовать грунтом акриловым глубокого проникновения, после чего окрасить влагостойким грунтом Fondo 2 Tiziana Deluxe.

Перед применением краску разморозить при температуре $20\text{ }^{\circ}\text{C} \pm 5\text{ }^{\circ}\text{C}$, тщательно перемешать.

Краску наносить кистью на ровную поверхность мазками, круговыми или прерывистыми движениями. В зависимости от свойств поверхности и направления движения кистью по поверхности при работе может достигаться различный декоративный эффект.



Технические характеристики:

Связующее	На основе акриловой дисперсии
Размер частиц (зернистость)	0,2-0,3 мм
Расход при рекомендованной толщине слоя 0,5 мм	0,15-0,2 л/м ²
Время высыхания	Сухая на ощупь – 2 часа, полное высыхание – 8 часов
Температура обработки	Не обрабатывать при повышенной влажности и температуре ниже +7 °С
Транспортирование и хранение	В плотно закрытой таре при температуре от 0 °С до 30 °С. Возможно хранение и транспортировка до -30 °С, не более 1 месяца
Срок хранения	12 месяцев

ФАСОВКА



ИНСТРУМЕНТЫ НАНЕСЕНИЯ



ПОДГОТОВИТЕЛЬНЫЕ МАТЕРИАЛЫ

Грунт глубокого проникновения
Primer

Грунт-краска под декоративные покрытия
моющийся **Fondo 2**

Эмаль с эффектом «хамелеон»
Illusion

Эмаль с эффектом жемчуга
Perla di Roma

Эмаль акриловая с эффектом металлического
блеска **Tesoro**

ФИНИШНАЯ ОБРАБОТКА

Эмаль с эффектом «хамелеон»
Illusion

Эмаль с эффектом жемчуга
Perla di Roma

Эмаль акриловая с эффектом металлического
блеска **Tesoro**

Лак двухкомпонентный полиуретановый на
водной основе **Durata**



ВИДЕОИНСТРУКЦИЯ
ПО НАНЕСЕНИЮ

Tiffany

КРАСКА НА ОСНОВЕ СТЕКЛЯННЫХ МИКРОСФЕР

Предназначена для получения декоративного эффекта на различных покрытиях (обои, фактурные краски, штукатурки и т.д.) внутри и снаружи помещений.

Рекомендуется использовать как финишное покрытие, создающее неповторимый эффект светящихся капель или брызг на поверхности.

СВОЙСТВА

- Стойкая к влажности и загрязнениям
- Идеальна для коридора, кухни, ванной
- Создает безупречное паропроницаемое покрытие
- Защищает от плесени и грибка
- Эффект усиливается при попадании света на поверхность

ПОДГОТОВКА ПОВЕРХНОСТИ

Поверхность должна быть сухой, очищенной от жировых загрязнений, не должна крошиться и осыпаться. Остатки старых клеевых и известковых побелок, а также отслаивающихся дисперсионных красок необходимо удалить. Ранее неокрашенные поверхности и сильно впитывающие основания необходимо предварительно обработать грунтом акриловым глубокого проникновения Ticiana Deluxe Primer. В качестве грунтовочного слоя необходимо использовать моющийся грунт Fondo 2 Ticiana Deluxe, заколерованный в желаемый цвет.

НАНЕСЕНИЕ ПОКРЫТИЯ

1. При необходимости краску разморозить при температуре $20\text{ }^{\circ}\text{C} \pm 5\text{ }^{\circ}\text{C}$. Перед применением краску тщательно перемешать.
2. Краску наносить кистью мазками, круговыми или перекрестными движениями. В зависимости от свойств поверхности и направления движения кистью по поверхности при работе может достигаться различный декоративный эффект.
3. Перед использованием краски Tiffany рекомендуется добавить в нее эмали Illusion желаемого цвета или Perla di Roma в количестве от 15 до 25 %, так как перламутровые пигменты усиливают светоотражение стеклянных микросфер.
4. Для более интенсивного перламутрового эффекта рекомендуется нанести эмали Illusion или Perla di Roma на грунтовочный слой Fondo 2 Ticiana Deluxe при помощи поролоновой губки или кисти до начала нанесения краски Tiffany.
5. Краска Tiffany может быть заколерована в цвет грунтовочной краски Fondo 2 Ticiana Deluxe или в другой отличающийся тон. При этом стеклянные песчинки окрасятся в тон применяемого красителя, например, цвет основы - синий, цвет Tiffany - желтый.



Технические характеристики:

Связующее	На основе акриловой дисперсии
Размер частиц (зернистость)	в базе 300 — 0,2-0,3 мм.
Расход при рекомендованной толщине слоя 0,5 мм	0,15-0,2 л/м ²
Время высыхания	Сухая на ощупь – 2-4 часа, полное высыхание – 24 часа
Температура обработки	Не обрабатывать при повышенной влажности и температуре ниже +7 °С
Транспортирование и хранение	В плотно закрытой таре при температуре от 0 °С до 30 °С. Возможно хранение и транспортировка до -30 °С, не более 1 месяца
Срок хранения	12 месяцев

ФАСОВКА



ИНСТРУМЕНТЫ НАНЕСЕНИЯ





ПОДГОТОВИТЕЛЬНЫЕ МАТЕРИАЛЫ

Грунт глубокого проникновения **Primer**

Грунт-краска под декоративные покрытия
моющийся **Fondo 2**

ДОПОЛНИТЕЛЬНЫЙ КОМПОНЕНТ

Эмаль с эффектом «хамелеон» **Illusion**

Эмаль с эффектом жемчуга
Perla di Roma

Эмаль акриловая с эффектом
металлического блеска **Tesoro**

ФИНИШНАЯ ОБРАБОТКА

Лак двухкомпонентный полиуретановый на
водной основе **Durata**



ВИДЕОИНСТРУКЦИЯ
ПО НАНЕСЕНИЮ

Asti

КРАСКА С КВАРЦЕВЫМ НАПОЛНИТЕЛЕМ

Декоративная краска представляет собой вязкую, грубодисперсную однородную массу.

Краска водно-дисперсионная с песком предназначена для получения декоративного эффекта на различных покрытиях (обои, фактурные краски и штукатурки и т.д.) внутри и снаружи помещений.

Изготавливается в различных цветах в одной базе: металлический эффект.

СВОЙСТВА

- Экологически безопасная
- Колеруемая
- Создает эффект переливов
- Обладает высокой твердостью
- Образует металлизированные поверхности с эффектом песчаных вихрей

НАНЕСЕНИЕ ПОКРЫТИЯ


При необходимости перед применением краску разморозить при температуре $20\text{ }^{\circ}\text{C} \pm 5\text{ }^{\circ}\text{C}$, тщательно перемешать.

Краску наносить кистью на рельефную или ровную, предварительно окрашенную моющим грунтом Fondo 2 Tisciana Deluxe, заколеровав в цвет финишного покрытия поверхность мазками, круговыми или прерывистыми движениями.

В зависимости от свойств поверхности и направления движения кистью по поверхности при работе может достигаться различный декоративный эффект.

БАЗА

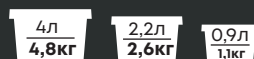
- Рубин
- Оксид железа
- Золото
- Серебро
- Бронза
- Медь



Технические характеристики:

Связующее	На основе акриловой дисперсии
Размер частиц (зернистость)	0,2-0,3 мм
Расход при рекомендованной толщине слоя 0,5 мм	0,15-0,2 л/м ²
Время высыхания	Сухая на ощупь – 2 часа, полное высыхание – 48 часов
Температура обработки	Не обрабатывать при повышенной влажности и температуре ниже +5°C
Транспортирование и хранение	В плотно закрытой таре при температуре от 0 °C до 30 °C. Возможно хранение и транспортировка до -25 °C, не более 1 месяца
Срок хранения	12 месяцев

ФАСОВКА



ИНСТРУМЕНТЫ НАНЕСЕНИЯ






ПОДГОТОВИТЕЛЬНЫЕ МАТЕРИАЛЫ

Грунт глубокого проникновения **Primer**

Грунт-краска под декоративные покрытия
моющийся **Fondo 2**

ФИНИШНАЯ ОБРАБОТКА

Лак двухкомпонентный полиуретановый на
водной основе **Durata**



ВИДЕОИНСТРУКЦИЯ
ПО НАНЕСЕНИЮ

Charme

КРАСКА АКРИЛОВАЯ ФАКТУРНАЯ

Предназначена для защитно-декоративной и экологичной отделки оштукатуренных кирпичных и бетонных поверхностей, гипсокартонных плит при внутренних и наружных работах. Применяется в холлах, гостиных, коридорах, залах, кухнях, офисах для создания разнообразных рельефных поверхностей.

СВОЙСТВА

- Экологически чистая и безопасная краска, не имеет резкого запаха
- Высокоукрывистая, легко наносится
- Обладает высокой адгезией к большинству поверхностей
- Образует паропроницаемое покрытие, стойкое к УФ-лучам
- Устойчива к влажной уборке
- Содержит антисептические добавки

ПОДГОТОВКА ПОВЕРХНОСТИ

Поверхность должна быть сухой, очищенной от жировых загрязнений, не должна крошиться и осыпаться. Остатки старых клеевых и известковых побелок, а также отслаивающихся дисперсионных красок необходимо удалить, основание промыть водой с добавлением моющих средств. Ранее неокрашенные поверхности и сильно впитывающие основания необходимо предварительно обработать грунтом акриловым глубокого проникновения Tìciana Deluxe Primer. Для лучшей адгезии рекомендуется нанести грунтовку Magma Fondo (для более фактурного покрытия) или грунт под декоративные покрытия моющийся Fondo 2.


НАНЕСЕНИЕ ПОКРЫТИЯ

1. Перед применением краску тщательно перемешать. В случае, если краска подвергалась заморозке, разморозить при температуре +20 °С, тщательно перемешать (не перемешивать до полной разморозки!).
2. Наносить шпателем, кистью или валиком, с последующим приданием фактуры.
3. Необходимо учесть, что окрашиваемая поверхность должна быть укрыта за 1 раз (от угла до угла по всей площади) из-за сложности стыкования нескольких слоев.
4. При большой площади покраски в один цвет для колеровки рекомендуется использовать материал из одной партии. Номер партии указан на этикетке.
5. В зависимости от типа применяемого колоранта при колеровке краски возможно разжижение или загущение продукта, поэтому рекомендуется сначала провести колеровку, а затем при необходимости добавить воду.
6. Не рекомендуется наносить краску слишком толстым слоем во избежание появления трещин.

Подходит для нанесения в ванных комнатах, душевых кабинах и отделки кухонного фартука, при финишном покрытии двухкомпонентным лаком Durata.

Технические характеристики:

Связующее	На основе акриловой дисперсии
Размер частиц (зернистость)	0,005-0,2 мм
Расход при рекомендованной толщине слоя 1-1,5 мм	0,15-1 л/м²
Время высыхания	Сухая на ощупь – 6 часов, полное высыхание – 48 часов
Температура обработки	Не обрабатывать при повышенной влажности и температуре ниже +5°C
Транспортирование и хранение	В плотно закрытой таре при температуре от 0 °С до 30 °С. Возможно хранение и транспортировка до -25 °С, не более 1 месяца
Срок хранения	12 месяцев
Белизна	93,42 %
Рекомендованный размер сопел	31-45+хоплер



ФАСОВКА

8л 14,4кг	4л 7,2кг	2,2л 4кг	0,9л 1,6кг
--------------	-------------	-------------	---------------

ИНСТРУМЕНТЫ НАНЕСЕНИЯ



ПОДГОТОВИТЕЛЬНЫЕ МАТЕРИАЛЫ

Грунт глубокого проникновения **Primer**

Грунтовка с мраморной крошкой
Marmo Fondo

Грунт-краска под декоративные покрытия
влагостойкий **Fondo 1**

Грунт-краска под декоративные покрытия
моющийся **Fondo 2**

ФИНИШНАЯ ОБРАБОТКА

Лак лессирующий **Luminor**

Лессирующий состав **Grazia**

Воск на синтетической основе **Cera Molle**

Воск на парафиновой основе **Ceroso**

Эмаль хамелеон **Illusion**

Эмаль с эффектом жемчуга
Perla di Roma

Эмаль с металлическим блеском
Tesoro

Светящийся лак **Lanterna**

Лак двухкомпонентный полиуретановый
на водной основе **Durata**



ВИДЕОИНСТРУКЦИЯ
ПО НАНЕСЕНИЮ

L'antica Parete Ultima

КРАСКА ДЛЯ СОЗДАНИЯ ТРЕЩИН

Матовая краска для внутренних работ L'antica Parete Ultima наносится в качестве финишного покрытия для грунта L'antica Parete Fondo. При нанесении декоративного материала на грунт образуются трещины, создающие ощущение «благородной старины». Подходит для декорирования гостиных и спален.

СВОЙСТВА

- Экологически безвредный продукт
- Светостойкая
- Влагостойкая
- Водоразбавляемая
- Колеруется
- Образует декоративные трещины
- Легко наносится

НАНЕСЕНИЕ ПОКРЫТИЯ

Поверхность покрыть грунтовкой, создающей эффект трещин L'antica Parete Fondo. Краска наносится после полного высыхания грунта.

Окрашиваемая поверхность должна быть укрыта за 1 раз (от угла до угла по всей площади) из-за сложности стыкования нескольких слоев.



Технические характеристики:

Связующее	На основе акриловой дисперсии
Расход на однослойное покрытие	0,15-0,8 л/м ²
Время высыхания	«от пыли» - 2 часа, полное высыхание - 48 часов
Температура обработки	Не обрабатывать при повышенной влажности и температуре ниже +7 °С
Транспортирование и хранение	в плотно закрытой таре при температуре выше 0 °С. Допускается хранение и транспортирование при температуре воздуха до -25 °С, но не более 1 месяца.
Срок хранения	12 месяцев
Рекомендованный размер сопел	31-45+хоппер

ФАСОВКА

4л 7,1кг	2,2л 3,9кг	0,9л 1,6кг
-------------	---------------	---------------

ИНСТРУМЕНТЫ НАНЕСЕНИЯ



ПОДГОТОВИТЕЛЬНЫЕ МАТЕРИАЛЫ

Грунт глубокого проникновения **Primer**

Грунт-краска под декоративные покрытия
моющийся **Fondo 2**

Эмаль хамелеон **Illusion**

Эмаль с эффектом жемчуга
Perla di Roma

Эмаль с металлическим блеском
Tesoro

Светящийся лак **Lanterna**

Грунтовка, создающая эффект трещин
L'antica Parete Fondo

ФИНИШНАЯ ОБРАБОТКА

Лак лессирующий **Luminor**

Лессирующий состав **Grazia**

Воск на синтетической основе **Cera Molle**

Воск на парафиновой основе **Ceroso**

Эмаль хамелеон **Illusion**

Эмаль с эффектом жемчуга
Perla di Roma

Эмаль с металлическим блеском
Tesoro

Светящийся лак **Lanterna**

Лак двухкомпонентный полиуретановый
на водной основе **Durata**



ВИДЕОИНСТРУКЦИЯ
ПО НАНЕСЕНИЮ

Prima Bianco

КРАСКА АКРИЛОВАЯ ВЫСОКОУКРЫВИСТАЯ

ОБЛАСТЬ ПРИМЕНЕНИЯ

Предназначена для окрашивания стен и потолков в жилых и общественных помещениях – бетонных, оштукатуренных, гипсокартонных, кирпичных и других минеральных поверхностей, а также для окрашивания фасадов зданий и сооружений.

СВОЙСТВА

- Образует супербелое или цветное (после колеровки) гладкое покрытие
- Обладает особо высокой укрывистостью
- Легко наносится, образует паропроницаемое покрытие
- Колеруется пастами Tisciana Mix
- Не имеет резкого запаха и абсолютно не токсична
- Можно наносить в школьных и дошкольных учреждениях
- Высокоукрывистая

НАНЕСЕНИЕ ПОКРЫТИЯ

Поверхность должна быть сухой, очищенной от жировых загрязнений, не должна крошиться и осыпаться. Остатки старых клеевых и известковых побелок, а также отслаивающихся дисперсионных красок необходимо удалить.

Ранее неокрашенные поверхности и сильно впитывающие основания необходимо предварительно обработать грунтом глубокого проникновения Primer Tisciana Deluxe.

Перед применением краску тщательно перемешать.

Наносить краскораспылителем, кистью или валиком, при необходимости материал можно разбавить водой, но не более 5% от объема краски.



Технические характеристики:

Связующее	На основе акриловой дисперсии
Расход при рекомендованной толщине слоя	0,08-0,15 л/м²
Время высыхания	2 часа
Температура обработки	Не обрабатывать при повышенной влажности и температуре ниже +5 °С
Транспортирование и хранение	В плотно закрытой таре при температуре выше 0 °С. Возможно хранение и транспортировка до -30 °С, не более 1 месяца
Срок хранения	12 месяцев
Белизна	96 %
Рекомендованный размер сопел	от 12
Колеровка по веерам	NCS, Spirit

Истирание	Белизна	Укрывистость	Степень блеска
1 класс	L 98	72	2



ФАСОВКА (БАЗА А)

9л 13,5кг	4,5л 6,8кг	2,5л 3,8кг	1л 1,4кг
--------------	---------------	---------------	-------------

ФАСОВКА (БАЗА С)

9л 11,7кг	4,5л 5,9кг	2,5л 3,3кг	1л 1,2кг
--------------	---------------	---------------	-------------

ИНСТРУМЕНТ НАНЕСЕНИЯ





ПОДГОТОВИТЕЛЬНЫЕ МАТЕРИАЛЫ

Грунт акриловый глубокого проникновения **Primer**

Грунт-концентрат **Primer**

Грунт глубокого проникновения водоотталкивающий **Primer**

ФИНИШНАЯ ОБРАБОТКА

Не требуется



ВИДЕОИНСТРУКЦИЯ
ПО НАНЕСЕНИЮ

Prima Lavato

КРАСКА АКРИЛОВАЯ ВЫСОКОУКРЫВИСТАЯ МОЮЩАЯСЯ С НАНОСЕРЕБРОМ

Предназначена для окрашивания стен и потолков, бетонных, оштукатуренных, гипсокартонных, кирпичных и других минеральных поверхностей в жилых и общественных помещениях. Подходит для помещений с высокой эксплуатационной нагрузкой и повышенной влажностью, а также для окрашивания фасадов зданий и сооружений.

СВОЙСТВА

- Стойкая к влажности и загрязнениям
- Идеальна для коридора, кухни, ванной
- Создает безупречное паропроницаемое покрытие
- Защищает от плесени и грибка
- Можно наносить в школьных и дошкольных учреждениях

НАНЕСЕНИЕ ПОКРЫТИЯ

Перед применением краску тщательно перемешать. Наносить краскораспылителем, кистью или валиком, при необходимости материал можно разбавить водой, но не более 5% от объема краски.

После отведения стыков и примыканий кистью, сразу же пройдите эти места небольшим валиком во избежание мазков от кисти.

Тщательно подбирайте валики по длине ворса, так как каждый из них образует различную шагрень.

При большой площади покраски в один цвет для колеровки рекомендуется использовать материал из одной партии.

Рекомендация по БАЗЕ С использовать 1 слой краску, БАЗА А в цвет приближенный по выбранному цвету.



Технические характеристики:

Связующее	На основе акриловой дисперсии
Расход на однослойное покрытие	База А 90-120 мл/м ² База С 100-130 мл/м ²
Время высыхания	2 часа при температуре +20°C
Температура обработки	Не обрабатывать при повышенной влажности и температуре ниже +5 °C
Транспортирование и хранение	В плотно закрытой таре при температуре от 0 °C до 30 °C. Возможно хранение и транспортировка до -30 °C, не более 1 месяца
Срок хранения	12 месяцев
Рекомендованный размер сопел	от 12
Колеровка по веерам	NCS, Spirit

Истирание	Белизна	Укрывистость	Степень блеска
1 класс	L 97	95	19



ФАСОВКА (БАЗА А)

9л 11,7кг	4,5л 5,9кг	2,5л 3,3кг	0,9л 1,2кг
--------------	---------------	---------------	---------------

ФАСОВКА (БАЗА С)

9л 11,7кг	4,5л 5,9кг	2,5л 3,3кг	0,9л 1,2кг
--------------	---------------	---------------	---------------

ИНСТРУМЕНТЫ НАНЕСЕНИЯ





ПОДГОТОВИТЕЛЬНЫЕ МАТЕРИАЛЫ

Грунт акриловый глубокого проникновения **Primer**

Грунт-концентрат **Primer**

Грунт глубокого проникновения водоотталкивающий **Primer**

ФИНИШНАЯ ОБРАБОТКА

Не требуется



ВИДЕОИНСТРУКЦИЯ
ПО НАНЕСЕНИЮ

Prima Brilliants

КРАСКА АКРИЛОВАЯ МЕРЦАЮЩАЯ

Высококачественная краска на основе акриловой дисперсии для внутренних и наружных работ. Предназначена для окрашивания стен и потолков в жилых и общественных помещениях – бетонных, оштукатуренных, гипсокартонных, кирпичных и других минеральных поверхностей, а также для окрашивания фасадов зданий и сооружений.

Уникальная краска подарит интерьеру новый облик – достаточно лишь изменить интенсивность освещения: при тусклом свете – ровная матовая поверхность, при ярком свете – эффект мерцания тысячи кристаллов.

СВОЙСТВА

- Гладкое шелковистое покрытие
- Экологически чистый материал, можно наносить в школьных и дошкольных учреждениях
- Долго сохраняет насыщенность цвета
- Простая и удобная в применении
- Содержит антисептические добавки
- Высокая укрывистость
- Паропроницаемость
- Влагостойкая

НАНЕСЕНИЕ ПОКРЫТИЯ

Перед применением краску тщательно перемешать.

Наносить краскораспылителем, кистью или валиком, при необходимости материал можно разбавить водой, но не более 5 % от объема краски.

Температура при проведении работ и последующие 24 часа не должна опускаться ниже +5 °С.



Технические характеристики:

Связующее	На основе акриловой дисперсии
Расход на однослойное покрытие	0,08-0,15 л/м²
Время высыхания	Сухая на ощупь – 1 час, полное высыхание – 8 часов
Температура обработки	Температура при проведении работ и последующие 24 часа не должна опускаться ниже +5 °С.
Транспортирование и хранение	Хранить и транспортировать краску в плотно закрытой таре при температуре выше 0 °С. Допускается хранение и транспортирование краски при температуре до -30 °С, не более 1 месяца. Краска выдерживает до 5-ти циклов размораживания без потери качества.
Срок хранения	12 месяцев
Рекомендованный размер сопел	от 12
Колеровка по веерам	NCS, Spirit

Истирание	Белизна	Укрывистость	Степень блеска
1 класс	L 98	72	2



ФАСОВКА

9л 13,5кг	4,5л 6,8кг	2,5л 3,8кг	0,9л 1,4кг
--------------	---------------	---------------	---------------

ИНСТРУМЕНТЫ НАНЕСЕНИЯ



ПОДГОТОВИТЕЛЬНЫЕ МАТЕРИАЛЫ

Грунт акриловый глубокого проникновения **Primer**

Грунт-концентрат **Primer**

Грунт глубокого проникновения водоотталкивающий **Primer**

ФИНИШНАЯ ОБРАБОТКА

Не требуется



ВИДЕОИНСТРУКЦИЯ
ПО НАНЕСЕНИЮ

Restauro

КРАСКА АКРИЛОВАЯ ДЛЯ МЕБЕЛИ И ДЕКОРА

Краска для мебели и декора применяется при изготовлении или ремонте мебели, предметов декора и других изделий из дерева, ДСП, МДФ, гипса, бумаги, картона. Предназначена для нанесения на новые поверхности или для восстановления старых лакокрасочных покрытий. Состав не содержит вредных компонентов — применение краски допускается в жилых помещениях, детских дошкольных, школьных и лечебно-профилактических учреждениях.

Окрашиваемая поверхность приобретает глубокий матовый эффект. При этом слой краски не скрывает текстуру дерева, подчеркивая натуральность материала. Легко наносится, образует паропроницаемое покрытие. Не имеет резкого запаха и абсолютно не токсична.

СВОЙСТВА

- Бархатное ультраматовое покрытие
- Наносится даже на сложные объекты
- Простая и удобная в применении
- Высокая укрывистость
- Отлично подходит для реставрации мебели
- Влагостойкая

НАНЕСЕНИЕ ПОКРЫТИЯ

Поверхность должна быть сухой, очищенной от жировых загрязнений, не должна крошиться и осыпаться. Остатки старых отслаивающихся дисперсионных красок необходимо удалить. В зависимости от типа древесины в качестве грунта можно использовать краску разбавленную 20% воды. Перед применением краску тщательно перемешать. Наносить краскораспылителем, кистью или валиком при необходимости краску можно разбавить водой, но не более 5 % от объема краски.



Технические характеристики:

Связующее	Акриловая дисперсия, наполнители, пигменты, реологические добавки, вода.
Расход на однослойное покрытие	80-110 мл/м²
Время высыхания	Межслойная сушка при температуре (20±2)°C - 1 час. Время высыхания «до отлипа» - не более 2 часов.
Температура обработки	Работы проводить при температуре не ниже +5 °C.
Транспортирование и хранение	Краску хранить и транспортировать в плотно закрытой таре при температуре выше 0°C. Допускается хранение и транспортирование краски при температуре до -30°C не более 1 месяца. Краска выдерживает до 5-ти циклов размораживания без потери качества. Во время хранения возможно расслоения краски, что не является браком.
Срок хранения	12 месяцев
Колеровка по веерам	NCS, Spirit

ФАСОВКА

0,45л
0,6кг

ИНСТРУМЕНТЫ НАНЕСЕНИЯ





ФИНИШНАЯ ОБРАБОТКА

Лак двухкомпонентный полиуретановый на водной основе **Durata**

Perla di Roma

ЭМАЛЬ АКРИЛОВАЯ С ЭФФЕКТОМ ЖЕМЧУГА

Предназначена для экологичного защитно-декоративного окрашивания кирпичных, бетонных, оштукатуренных и других пористых поверхностей, а также для получения декоративного эффекта при отделке других декоративных покрытий, придавая им перламутровый блеск и подчеркивая их фактуру.

СВОЙСТВА

- Образует гладкое водостойкое покрытие с эффектом натурального жемчуга
- Обладает высокой укрывистостью
- Выдерживает многократную влажную уборку
- Содержит антисептические добавки
- Простая в применении, растирается без усилий, не оставляет подтеков
- Экологически чистый продукт, не имеет запаха

ПОДГОТОВКА ПОВЕРХНОСТИ

Поверхность должна быть сухой, очищенной от жировых загрязнений, не должна крошиться и осыпаться. Остатки старых клеевых и известковых побелок, а также отслаивающихся дисперсионных красок, необходимо удалить, а основание промыть водой с добавлением моющих средств. Сильно впитывающие основания рекомендуется предварительно обработать грунтом глубокого проникновения Primer Ticiana Deluxe.

НАНЕСЕНИЕ ПОКРЫТИЯ

1. Перед применением эмаль тщательно перемешать. В случае, если эмаль подверглась заморозке – разморозить, при комнатной температуре без дополнительного нагрева и не перемешивать до полной разморозки.
2. Наносить краскораспылителем, кистью или валиком в 1-2 слоя. Для нанесения краскораспылителем рекомендуется разбавлять эмаль водой. Если требуется создать плотное перекрытие материалом, необходимо чтобы цвет подложки совпадал с цветом эмали.
3. При нанесении в 1 слой достигается лессирующий эффект – цвет подложки будет слегка заметен; если есть необходимость «укрыть» подложку полностью, рекомендуется наносить эмаль в 2 слоя.
4. С помощью перламутровой эмали легко сделать акцент в интерьере - выделить часть стены или зонировать пространство. При декорировании отдельных элементов рекомендуется соседние участки закрыть малярным скотчем во избежание попадания на них мелких брызг.
5. Осуществляя ручную колеровку эмали, необходимо постепенно вводить колорант, капельным способом в незначительных количествах, постоянно перемешивая и оценивая результат пробным выкрасом.
6. Для снижения перламутрового блеска возможно разбавление эмали лаком лессирующим Luminog (для высокой защиты финишного слоя) или водой в необходимой пропорции.



Технические характеристики:

Связующее	На основе акриловой дисперсии
Расход на однослойное покрытие	0,06-0,1 л/м ²
Время высыхания	Сухая на ощупь - 2 часа, полное высыхание - 24 часа
Температура обработки	Не обрабатывать при повышенной влажности и температуре ниже +7 °С
Транспортирование и хранение	В плотно закрытой таре при температуре от 0 °С до 30 °С. Возможно хранение и транспортировка до -30 °С, не более 1 месяца
Срок хранения	12 месяцев
Рекомендованный размер сопел	от 12

ФАСОВКА



ИНСТРУМЕНТЫ НАНЕСЕНИЯ





ПОДГОТОВИТЕЛЬНЫЕ МАТЕРИАЛЫ

Краски акриловые
Ticiana Deluxe

Штукатурки акриловые
Ticiana Deluxe

Штукатурки известковые
Ticiana Deluxe

ФИНИШНАЯ ОБРАБОТКА

Не требуется



ВИДЕОИНСТРУКЦИЯ
ПО НАНЕСЕНИЮ

Illusion

ЭМАЛЬ АКРИЛОВАЯ С ЭФФЕКТОМ «ХАМЕЛЕОН»

Предназначена для декоративного и экологичного окрашивания кирпичных, бетонных, оштукатуренных и других пористых поверхностей, а также для получения декоративного эффекта при отделке других декоративных покрытий, придавая им специфический блеск и подчеркивая их фактуру. Рекомендована для придания эффекта «хамелеона» декорируемым поверхностям.

Идеальна для внутренней окраски помещений с высокой проходимостью и повышенной степенью влажности.

СВОЙСТВА

- Экологически безопасная
- Водоразбавляемая
- Выпускается в цветах: бронзовый, голубой, золотой, розовый, тропик, фиолетовый
- Выдерживает влажную уборку
- Содержит антисептические добавки
- Обладает тиксотропией, предотвращающей стекание эмали с инструмента и потеки на поверхности
- Легко наносится
- Не содержит органических растворителей

НАНЕСЕНИЕ ПОКРЫТИЯ

При необходимости перед применением эмаль разморозить при температуре $20\text{ }^{\circ}\text{C} \pm 5\text{ }^{\circ}\text{C}$, тщательно перемешать.

Для нанесения краскораспылителем рекомендуется разбавлять эмаль водно-дисперсионным грунтом Primer Ticiana Deluxe.

Поверхность, предназначенную для окраски, очистить от предыдущих наслоений, пыли и других загрязнений, вымыть водой с мылом или стиральным порошком.

Впадины и неровности выровнять шпатлевкой, всю поверхность отшлифовать, пыль от шлифовок удалить, поверхность загрунтовать водным грунтом Primer Ticiana Deluxe.

Эмаль наносить краскораспылителем, кистью или валиком на сухую подготовленную поверхность в два слоя.



Технические характеристики:

Связующее	На основе акриловой дисперсии
Расход на однослойное покрытие	100-150 мл/м ²
Время высыхания	Полное высыхание - 7 часов
Температура обработки	Не обрабатывать при повышенной влажности и температуре ниже +7 °C
Транспортирование и хранение	В плотно закрытой таре при температуре от 0 °C до 30 °C. Возможно хранение и транспортировка до -40 °C, не более 1 месяца
Срок хранения	12 месяцев
Рекомендованный размер сопел	от 12

ФАСОВКА



ИНСТРУМЕНТЫ НАНЕСЕНИЯ



ПОДГОТОВИТЕЛЬНЫЕ МАТЕРИАЛЫ

Краски акриловые
Ticiana Deluxe

Штукатурки акриловые
Ticiana Deluxe

Штукатурки известковые
Ticiana Deluxe

ФИНИШНАЯ ОБРАБОТКА

Не требуется



ВИДЕОИНСТРУКЦИЯ
ПО НАНЕСЕНИЮ

Tesoro

ЭМАЛЬ АКРИЛОВАЯ С ЭФФЕКТОМ МЕТАЛЛИЧЕСКОГО БЛЕСКА

Серия акриловых эмалей на водной основе, предназначенная для нанесения на различные основы при выполнении внутренних работ. Используется для декоративного окрашивания кирпичных, бетонных, оштукатуренных и других пористых поверхностей, а также для получения декоративного эффекта при отделке другими покрытиями, придавая им специфический блеск и подчеркивая их фактуру. Может использоваться для декорирования элементов интерьера.

СВОЙСТВА

- Образует гладкое водостойкое покрытие
- Проста в применении
- Выдерживает влажную уборку
- Содержит антисептические добавки, которые предотвращают порчу эмали
- Экологически безопасна

НАНЕСЕНИЕ ПОКРЫТИЯ

Эмаль наносить на сухую, предварительно загрунтованную, подготовленную поверхность, с помощью кисти, валика, краскопульта. При необходимости разбавить водой.



Технические характеристики:

Связующее	На основе акриловой дисперсии
Расход на однослойное покрытие	55-230 мл/м ²
Время высыхания	на отлип 2 ч. полное высыхание 24 ч.
Температура обработки	+5 °С... +30 °С
Транспортирование и хранение	выше 0 °С допускается до - 30 °С, не более 1 месяца
Срок хранения	12 месяцев
Рекомендованный размер сопел	от 12
Цвет	Оксид железа, античная бронза, античная медь, античное золото, серебро

ФАСОВКА

0,4л
0,4кг

ИНСТРУМЕНТЫ НАНЕСЕНИЯ





ПОДГОТОВИТЕЛЬНЫЕ МАТЕРИАЛЫ


Краски акриловые
Ticiana Deluxe

Штукатурки акриловые
Ticiana Deluxe

Штукатурки известковые
Ticiana Deluxe

ФИНИШНАЯ ОБРАБОТКА

Не требуется



ВИДЕОИНСТРУКЦИЯ
ПО НАНЕСЕНИЮ

Effetto di Ferro

ФИНИШНОЕ ПОКРЫТИЕ «ЧЕРНЫЙ МЕТАЛЛИК»

Финишное покрытие «Черный металл» наносится на различные поверхности: новые и старые штукатурки на водной основе, декоративные штукатурки, поверхности из гипса и гипсокартона, поверхности из бетона и другие поверхности, при условии, что они специально подготовлены.

СВОЙСТВА

- Образует металлизированное покрытие черного цвета
- Отлично подходит для лессировки
- Благодаря деликатному блеску металлизированного пигмента, покрытие может подойти под концепцию любого дизайнерского решения и стиля
- Выдерживает влажную уборку
- Экологически чистый состав, не имеет запаха

ПОДГОТОВКА ПОВЕРХНОСТИ

Поверхность должна быть сухой, очищенной от жировых загрязнений, не должна крошиться и осыпаться. Для максимально равномерного распределения финишного покрытия, поверхность рекомендуется прогрунтовать разбавленным водой до 50 % лаком Luminor Ticiana Deluxe. По новым поверхностям рекомендуется предварительное нанесение грунтовок акриловой глубокого проникновения Primer Ticiana Deluxe.

НАНЕСЕНИЕ ПОКРЫТИЯ

1. Продукт имеет гелеобразную консистенцию. Допускается незначительное расслоение. Перед применением содержимое тары следует тщательно перемешать.
2. При необходимости финишное покрытие колеруется вручную.
3. «Черный металл» наносится на предварительно прогрунтованную поверхность кистью, валиком, кельмой или губкой в 1-2 слоя.
4. Если есть необходимость, покрытие можно замывать в течение 1-3 часов после нанесения, тем самым выгодно подчеркнув первоначальный цвет фактурного материала.



Технические характеристики:


Связующее	на основе винилверсататной дисперсии
Расход на однослойное покрытие	0,1-0,25 л/м ²
Время высыхания	«на отлип» - 2 часа. Время полного высыхания - 12 часов
Температура обработки	+5 °С... +30 °С
Транспортирование и хранение	при температуре выше 0 °С допускается хранение до -25 °С, не более 1 месяца
Срок хранения	12 месяцев
Рекомендованный размер сопел	от 12

ФАСОВКА

2,2л 2,4кг	0,9л 1кг	0,4л 0,1кг
---------------	-------------	---------------

ИНСТРУМЕНТЫ НАНЕСЕНИЯ





ПОДГОТОВИТЕЛЬНЫЕ МАТЕРИАЛЫ

Краски акриловые
Ticiana Deluxe

Штукатурки акриловые
Ticiana Deluxe

Штукатурки известковые
Ticiana Deluxe

ФИНИШНАЯ ОБРАБОТКА

Не требуется



ВИДЕОИНСТРУКЦИЯ
ПО НАНЕСЕНИЮ

Luminor

ЛАК ЛЕССИРУЮЩИЙ

Предназначен для экологичного защитно-декоративного покрытия ранее окрашенных, оштукатуренных, зашпатлеванных, обработанных декоративными материалами поверхностей. Применяется для наружных и внутренних работ. Колеруется.

СВОЙСТВА

- Высокие декоративные и защитные свойства
- Эластичное и долговечное покрытие
- Отличная адгезия к декоративным материалам
- Экологически чистый, водоразбавляемый

ПОДГОТОВКА ПОВЕРХНОСТИ

Поверхность, на которую наносится лак, должна быть сухой. Для максимально равномерного распределения лака поверхность можно прогрунтовать разбавленным водой на 50 % неколерованным лаком Luminor.

НАНЕСЕНИЕ ПОКРЫТИЯ

1. Лак перед нанесением тщательно перемешать. В случае заморозки лак разморозить при температуре +20 °С (не перемешивать до полной разморозки!).
2. Наносить на окрашенную декоративную поверхность в 1-2 слоя. Нанесение лака необходимо производить на всю поверхность от края до края во избежание видимых стыков.
3. Для усиления декоративного эффекта можно добавить в лак декоративные эмали Tisiana Deluxe в необходимой пропорции (Perla Di Roma с эффектом жемчуга, Illusion с эффектом «хамелеона», Tesoro с эффектом металлического блеска).

БАЗА

- Шелковисто-матовая
- Полуглянцевая



Технические характеристики:

Связующее	На основе акриловой дисперсии
Расход на однослойное покрытие	0,05-0,15 л/м ²
Рекомендуемое количество слоев	1-2 слоя
Время высыхания	Время полного высыхания 2 часа
Температура обработки	Не обрабатывать при повышенной влажности и температуре ниже +7 °С
Транспортирование и хранение	В плотно закрытой таре при температуре от 0 °С до 30 °С. Хранение до -25 °С, не более 1 месяца
Блеск (лессирующий шелковисто-матовый)	4-6%
Блеск (лессирующий полуглянцевый)	20-23%
Срок хранения	12 месяцев



ФАСОВКА



ИНСТРУМЕНТЫ НАНЕСЕНИЯ



ПОДГОТОВИТЕЛЬНЫЕ МАТЕРИАЛЫ

Краски акриловые
Ticiana Deluxe

Штукатурки акриловые
Ticiana Deluxe

Штукатурки известковые
Ticiana Deluxe

ФИНИШНАЯ ОБРАБОТКА

Не требуется



ВИДЕОИНСТРУКЦИЯ
ПО НАНЕСЕНИЮ

Durata

ЛАК ДВУХКОМПОНЕНТНЫЙ ПОЛИУРЕТАНОВЫЙ НА ВОДНОЙ ОСНОВЕ

Применяется для финишной отделки в качестве защитного покрытия для минеральных, ранее окрашенных, оштукатуренных, зашпатлеванных или выполненных декоративными материалами поверхностей. Подходит для стен и пола в помещениях с высокой эксплуатационной нагрузкой и повышенной влажностью (в т.ч. с прямым контактом с водой, такие как: кухни и ванные комнаты), а также для защитного покрытия на мебели.

СВОЙСТВА

- Антивандальное покрытие
- За счет своих защитных свойств идеально подходит для ванной, кухни
- Выдерживает влажную уборку, легко моется мыльной водой
- Увеличивает срок эксплуатации создаваемого покрытия
- Отлично противостоит ударным и царапающим нагрузкам
- Высокая стойкость к УФ-излучению, не желтеет со временем
- Увеличивает эксплуатационные характеристики декоративных покрытий

ПОДГОТОВКА ПОВЕРХНОСТИ

Поверхность должна быть сухой, ровной и чистой, без следов масла, воска и пыли. Рекомендуется наносить лак только после полного высыхания предыдущих нанесенных материалов.

НАНЕСЕНИЕ ПОКРЫТИЯ

1. Компонент А перемешать, затем добавить компонент В и тщательно перемешать механическим способом до однородного состояния в течение 2-3 минут. Соотношение компонентов А/В (по массе и объему): 4/1. При необходимости разбавить до рабочей вязкости водой (до 10 %), все время используя электрический миксер. Смесь готова к использованию в течение не более 5 часов после смешивания компонентов. Не рекомендуется наносить на влажную поверхность и при неблагоприятных погодных условиях.
2. Лак Durata наносится валиком с коротким ворсом тонким слоем. Первый слой лака Durata наносится разбавленным водой на 10 %.
3. Рекомендуется наносить лак в 2 слоя. Второй слой наносится неразбавленным через 3-5 часов, но не более чем через 72 часа с момента нанесения предыдущего слоя.
4. После завершения работ инструмент сразу же промыть водой.



Технические характеристики:

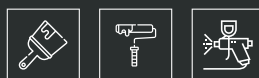
Примерный расход	Расход на 1 слой - 0,8-0,1 л/м ² , расход на 2 слоя - 0,15-0,25 л/м ²
Время высыхания	Время высыхания первого слоя при температуре +20°С - 4 часа, второго слоя - 24 часа. Полное высыхание и набор прочности - 3 суток
Транспортирование и хранение	Лак хранить и транспортировать в плотно закрытой таре, исключая попадание прямых солнечных лучей и влаги, при температуре от 0°С до +30°С
Срок хранения	12 месяцев
Рекомендованный размер сопел	от 8




ФАСОВКА



ИНСТРУМЕНТЫ НАНЕСЕНИЯ





ПОДГОТОВИТЕЛЬНЫЕ МАТЕРИАЛЫ

Краски акриловые
Ticiana Deluxe

Штукатурки акриловые
Ticiana Deluxe

Штукатурки известковые
Ticiana Deluxe

ФИНИШНАЯ ОБРАБОТКА

Не требуется



ВИДЕОИНСТРУКЦИЯ
ПО НАНЕСЕНИЮ

Grazia

ЛЕССИРУЮЩИЙ СОСТАВ

Предназначен для защитно-декоративного покрытия ранее окрашенных, оштукатуренных, зашпатлеванных или обработанных декоративными материалами поверхностей внутри помещений и снаружи.

СВОЙСТВА

- Образует паропроницаемое «дышащее» покрытие
- Экологически безопасен
- Водоразбавляемый
- Не имеет резкого запаха и абсолютно не токсичен
- Колеруется

НАНЕСЕНИЕ ПОКРЫТИЯ

Наносится на сухую, окрашенную, рельефную поверхность с помощью губки, кисти или валика в один или несколько слоев – в зависимости от типа основания и желаемого декоративного эффекта.

Для более равномерного нанесения на большой площади рекомендуется загрунтовать обрабатываемую поверхность чистым лессирующим составом, разбавленным водой на 25-35 % и через 6-8 часов нанести второй слой необходимого цвета.



Технические характеристики:

Связующее	на основе винилверсататной дисперсии
Расход на однослойное покрытие	0,05-0,1 л/м ²
Рекомендуемое количество слоев	1-2 слоя
Время высыхания	Время полного высыхания 2 часа
Температура обработки	Не обрабатывать при повышенной влажности и температуре ниже +7 °С
Транспортирование и хранение	Допускается транспортирование и хранение при температуре до -30 °С, но не более одного месяца
Блеск	8-9%
Срок хранения	12 месяцев
Рекомендованный размер сопел	от 8



ФАСОВКА

0,9л
1кг

ИНСТРУМЕНТЫ НАНЕСЕНИЯ



ПОДГОТОВИТЕЛЬНЫЕ МАТЕРИАЛЫ

Краски акриловые
Ticiana Deluxe

Штукатурки акриловые
Ticiana Deluxe

Штукатурки известковые
Ticiana Deluxe

ФИНИШНАЯ ОБРАБОТКА

Не требуется



ВИДЕОИНСТРУКЦИЯ
ПО НАНЕСЕНИЮ

Cera Molle

ВОСК НА СИНТЕТИЧЕСКОЙ ОСНОВЕ

ОБЛАСТЬ ПРИМЕНЕНИЯ

Различные поверхности, покрытые декоративными материалами внутри помещений. Придает поверхности глянцевый блеск, дополнительную стойкость к влаге и механическим воздействиям. Создает тончайший защитный слой.

СВОЙСТВА

- Обладает высокой степенью глянца
- Легко полируется
- Удобен в применении
- Придает более насыщенный цвет поверхности

НАНЕСЕНИЕ ПОКРЫТИЯ

Применяется как финишное покрытие на известковые и акриловые штукатурки. Поверхность, на которую наносится воск, должна быть полностью высушена.

Материал перед нанесением тщательно перемешать.

Воск наносить кистью или валиком тонким слоем. Поверхность, обработанная воском, полируется кельмой, либо машинкой для полировки с насадкой из мягкого материала.

Максимальное количество оборотов – 2000-3000 об/мин. (при большем количестве оборотов воск может подгорать).

Ceroso

ВОСК НА ПАРАФИНОВОЙ ОСНОВЕ

ОБЛАСТЬ ПРИМЕНЕНИЯ

Готовый к применению бесцветный воск, позволяющий придать поверхности высокий глянец, декоративный эффект, дополнительную защиту от влаги. При желании может являться основой для декоративных добавок (золото, серебро, перламутр).

СВОЙСТВА

- Экологически чистый
- Паропроницаем
- Влагоустойчивый
- Образует глянцевую поверхность
- Неморозостойкий

НАНЕСЕНИЕ ПОКРЫТИЯ

Применяется как финишное покрытие на известковые и акриловые штукатурки. Поверхность, на которую наносится воск, должна быть полностью высушена.

Материал перед нанесением тщательно перемешать.

Воск наносить шпателем тонким слоем, поверхность, обработанная воском, полируется кельмой или автоматической дрелью, либо машинкой для полировки, с войлочной, меховой или любой другой насадкой из мягкого материала.

Максимальное количество оборотов дрели – 2000-3000 об/мин. (при большем количестве оборотов воск может подгорать).



ВИДЕОИНСТРУКЦИЯ
ПО НАНЕСЕНИЮ



ВИДЕОИНСТРУКЦИЯ
ПО НАНЕСЕНИЮ

ФАСОВКА



Технические характеристики:

Связующее	На основе соединений синтетических восков
Расход на однослойное покрытие	0,05-0,1 л/м ²
Время высыхания	24 часа
Температура обработки	+5 °С до +30 °С
Транспортирование и хранение	От +5 °С
Срок хранения	12 месяцев

ФАСОВКА



Технические характеристики:

Расход при рекомендованной толщине слоев	50-100 мл/м ²
Время высыхания	24 часа
Температура обработки	Не обрабатывать при повышенной влажности и температуре ниже +5 °С
Транспортировка и хранение	В плотно закрытой таре при температуре от +5 °С до 30 °С
Срок хранения	12 месяцев

Lucente

ДЕКОРАТИВНАЯ ДОБАВКА СЛЮДА

ОБЛАСТЬ ПРИМЕНЕНИЯ

Экологически безопасный природный минерал слюда Ticiana Deluxe применяется для усиления декоративного эффекта при добавлении в различные декоративные продукты Ticiana Deluxe. Тщательно отработанная технология производства слюды Ticiana Deluxe обеспечивает возможность применять как в прозрачных, так и в непрозрачных материалах.

СВОЙСТВА

- Идеально сочетается с покрытиями Ticiana Deluxe - Cemento и Calcestruzzo
- Может добавляться в различные прозрачные и полупрозрачные материалы (лаки, воски) и жидкие обои
- 6 цветов

НАНЕСЕНИЕ ПОКРЫТИЯ

Декоративная добавка слюда вводится непосредственно в штукатурку на весь объём или при двухслойном нанесении (для уменьшения расхода) - в финишный слой. Приготовленный таким образом материал хранить не более 24 часов.



ВИДЕОИНСТРУКЦИЯ
ПО НАНЕСЕНИЮ

ФАСОВКА

0,4л
0,1кг

Технические характеристики:

Расход при рекомендованной толщине слоя Рассчитывается индивидуально в зависимости от требуемого эффекта

Транспортировка и хранение В плотно закрытой таре при температуре от -40 °C до +40 °C

Срок хранения 48 месяцев

Brilliant Silver Gold

БЛЕСКООБРАЗУЮЩИЕ ПИГМЕНТЫ

ОБЛАСТЬ ПРИМЕНЕНИЯ



Тщательно отработанная рецептура блескообразующего пигмента Ticiana Deluxe обеспечивает возможность применять как в водноразбавляемых, так и в алкидных прозрачных материалах. Не рекомендуется для использования в сочетании с наполненными (непрозрачными) материалами, так как невозможно достичь перламутрового эффекта.

СВОЙСТВА

- Экологически безопасные
- Образуют перламутровый эффект
- Используются как в водноразбавляемых, так и в алкидных прозрачных материалах

НАНЕСЕНИЕ ПОКРЫТИЯ

Блескообразующий пигмент применяется для достижения перламутрового эффекта при добавлении в лессирующие материалы Ticiana Deluxe. В зависимости от требуемого перламутрового эффекта добавить 3-7 % блескообразующего пигмента Ticiana Deluxe, затем равномерно размешать. Приготовленный таким образом материал хранить не более 24 часов.



ВИДЕОИНСТРУКЦИЯ
ПО НАНЕСЕНИЮ

ФАСОВКА

100гр
0,1кг

Технические характеристики:

Расход при рекомендованной толщине слоя Рассчитывается индивидуально в зависимости от требуемой насыщенности блеска

Транспортировка и хранение В плотно закрытой таре при температуре от -40 °C до +40 °C

Срок хранения 48 месяцев

Primer

ГРУНТ АКРИЛОВЫЙ ГЛУБОКОГО ПРОНИКНОВЕНИЯ

ОБЛАСТЬ ПРИМЕНЕНИЯ

Предназначен для укрепления и выравнивания впитывающей способности пористых и сильно впитывающих минеральных поверхностей перед проведением окрасочных работ.

СВОЙСТВА

- Экологически безвредный продукт
- Быстросохнущий
- Не содержащий органических растворителей
- Увеличивает адгезию
- Уменьшает расход краски
- Укрепляет поверхность

НАНЕСЕНИЕ ПОКРЫТИЯ

Рабочая поверхность должна быть сухой и не иметь жировых загрязнений. Старые, не имеющие несущей способности покрытия (отслаивающаяся краска и т.д.), должны быть удалены. При необходимости перед применением грунт разморозить при температуре +20 °С и тщательно перемешать.

Primer

ГРУНТ-КОНЦЕНТРАТ

ОБЛАСТЬ ПРИМЕНЕНИЯ

Предназначен для укрепления и выравнивания впитывающей способности поверхностей перед проведением окрасочных работ.

СВОЙСТВА

- Экологически безвредный продукт
- Экономичный – грунтовочный концентрат с большим резервом для разбавления водой
- Увеличивает адгезию
- Уменьшает расход краски
- Укрепляет поверхность
- Образует полупрозрачную ровную пленку молочного цвета.

НАНЕСЕНИЕ ПОКРЫТИЯ

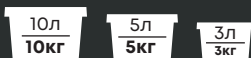
Необходимо очистить поверхность. Перед нанесением разбавить материал 3-4 частями воды. В большинстве случаев достаточно одного слоя грунтования. Для грунтования сильно впитывающих поверхностей материал разбавить 4-5 частями воды и при необходимости наносить методом «сырое по сырому» до полного насыщения. Перед применением грунт при необходимости разморозить при температуре +20 °С и тщательно перемешать.



ВИДЕОИНСТРУКЦИЯ
ПО НАНЕСЕНИЮ

ВИДЕОИНСТРУКЦИЯ
ПО НАНЕСЕНИЮ

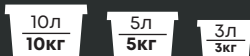
ФАСОВКА



Технические характеристики:

Связующее	На основе акриловой дисперсии
Расход на однослойное покрытие	0,1-0,15 л/м ²
Время высыхания	От пыли- 6-8часов, полное-24 часа
Температура обработки	+5 °С до +30 °С
Транспортирование и хранение	В плотно закрытой таре при температуре от 0 °С до -30 °С, не более 1 месяца. Грунт выдерживает до 5 циклов размораживания без потери качества.
Срок хранения	24 месяца
Рекомендованный размер сопел	от 8 и выше

ФАСОВКА



Технические характеристики:

Связующее	На основе акриловой дисперсии
Расход в разведенном виде	0,1-0,2 л/м ²
Расход в концентрированном виде	0,025-0,05 л/м ²
Время высыхания	«От пыли» - 6-8 часов, полное - 24 часа
Температура обработки	Не рекомендуется грунтование поверхности при температуре ниже +5 °С
Транспортирование и хранение	В плотно закрытой таре при температуре от 0 °С до -30 °С, не более 1 месяца. Грунт выдерживает до 5 циклов размораживания без потери качества
Срок хранения	24 месяца
Рекомендованный размер сопел	от 8 и выше

Primer

ГРУНТ ГЛУБОКОГО ПРОНИКНОВЕНИЯ
ВОДООТТАЛКИВАЮЩИЙ

ОБЛАСТЬ ПРИМЕНЕНИЯ

Предназначен для укрепления и выравнивания впитывающей способности пористых и сильно впитывающих минеральных поверхностей перед проведением окрасочных работ. Такой грунт будет более практичен перед декорированием помещений, в которых высок уровень влажности.

СВОЙСТВА

- Экологически безвредный продукт
- Быстросохнущий
- Не содержащий органических растворителей
- Увеличивает адгезию
- Уменьшает расход краски
- Укрепляет поверхность

НАНЕСЕНИЕ ПОКРЫТИЯ

Рабочая поверхность должна быть очищена. Старые покрытия (отслаивающаяся краска и т.д.) должны быть удалены.

При необходимости перед применением грунт разморозить при температуре +20 °С и тщательно перемешать.

L'antica Parete Fondo

ГРУНТОВКА, СОЗДАЮЩАЯ ЭФФЕКТ ТРЕЩИН

ОБЛАСТЬ ПРИМЕНЕНИЯ

Грунт L'antica Parete Fondo наносится в качестве базы под декоративное покрытие на водной основе. Благодаря специальному составу грунта, на декоративном покрытии при нанесении образуются трещины.

СВОЙСТВА

- Экологически безвредный продукт
- Образует декоративные трещины
- Легко наносится

НАНЕСЕНИЕ ПОКРЫТИЯ

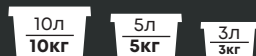
Не допускается нанесение на поверхности, окрашенные масляными, алкидными и силикатными красками.

Перед нанесением необходимо придать предварительный тон поверхности, затем нанести грунтовку в один или два слоя в зависимости от желаемого результата.

После отверждения грунтовки наносится водно-дисперсионный материал.



ФАСОВКА



Технические характеристики:

Связующее	На основе акриловой дисперсии
Расход на однослойное покрытие	0,1-0,15 л/м²
Время высыхания	«От пыли» - 2 часа, полное высыхание - 24 часа
Температура обработки	Не рекомендуется наносить при повышенной влажности и температуре ниже +5 °С
Транспортирование и хранение	В плотно закрытой таре при температуре от 0 °С до -30 °С, не более 1 месяца. Грунт выдерживает до 5 циклов размораживания без потери качества
Срок хранения	24 месяца
Рекомендованный размер сопел	от 8 и выше

ФАСОВКА



Технические характеристики:

Связующее	На основе акриловой дисперсии
Расход в разведенном виде	0,1-0,15 л/м²
Время высыхания	«От пыли» - 2 часа, полное высыхание - 5 часов
Рекомендованное количество слоев	1-2 слоя
Транспортирование и хранение	В плотно закрытой таре при температуре выше 0 °С. Не замораживать!
Срок хранения	12 месяцев

Fondo 1

ГРУНТ-КРАСКА ПОД ДЕКОРАТИВНЫЕ ПОКРЫТИЯ ВЛАГОСТОЙКИЙ

ОБЛАСТЬ ПРИМЕНЕНИЯ

Матовый грунт на основе акриловой дисперсии для внутренних работ. Предназначен для использования в качестве базы под декоративные покрытия.

СВОЙСТВА

- Экологически безвредный продукт
- Колеруемый
- Влагостойкий
- Имеет высокий уровень тиксотопии
- Содержит антисептик
- Может использоваться для окрашивания минеральных поверхностей внутри помещения

НАНЕСЕНИЕ ПОКРЫТИЯ

Поверхность очистить от жировых и прочих загрязнений. Сильно впитывающие основания рекомендуется предварительно обработать водно-дисперсионным грунтом Primer Ticiana Deluxe. Перед нанесением грунт Fondo 1 необходимо перемешать на небольших оборотах при помощи дрели с насадкой «миксер».

Fondo 2

ГРУНТ-КРАСКА ПОД ДЕКОРАТИВНЫЕ ПОКРЫТИЯ МОЮЩИЙСЯ

ОБЛАСТЬ ПРИМЕНЕНИЯ


Матовый грунт на основе акриловой дисперсии для внутренних работ. Используется как подложка под декоративные покрытия.

СВОЙСТВА

- Экологически безвредный продукт
- Высокоукрывистый
- Моющийся
- Высокоадгезионный
- Колеруемый
- Водоразбавляемый
- Содержит антисептик
- Может использоваться для окрашивания минеральных поверхностей внутри помещения

НАНЕСЕНИЕ ПОКРЫТИЯ

Поверхность должна быть сухой и чистой, не должна крошиться или осыпаться. Остатки старых покрытий необходимо удалить, а основание промыть водой с добавлением моющих средств. Перед применением грунт тщательно перемешать.



ФАСОВКА (БАЗА А)

9л 13,5кг	4,5л 6,8кг	2,5л 3,8кг	2,5л 3,8кг
0,9л 1,35кг			

ФАСОВКА (БАЗА С)

19л 22,8кг	9л 10,8кг	4,5л 6,8кг	2,5л 3кг
0,9л 1,08кг			

ФАСОВКА (БАЗА А)

19л 28,5кг	9л 13,5кг	4,5л 6,8кг	2,5л 3,8кг
0,9л 1,35кг			

ФАСОВКА (БАЗА С)

19л 22,8кг	9л 10,8кг	4,5л 6,8кг	2,5л 3кг
0,9л 1,08кг			

Технические характеристики:

Связующее	На основе акриловой дисперсии
Расход в разведенном виде	Средний расход на один слой: 80-100 мл/м ²
Время высыхания	«От пыли» - 2 часа, полное высыхание - 24 часа
Транспортирование и хранение	В плотно закрытой таре при температуре от 0 °С до -30 °С, не более 1 месяца. Грунт выдерживает до 5 циклов размораживания без потери качества
Срок хранения	24 месяца
Белизна	Образует супербелое покрытие
Рекомендованный размер сопел	от 12

Истирание	Белизна	Укрывистость	Степень блеска
1 класс	L 93	110	2

Технические характеристики:

Связующее	На основе акриловой дисперсии
Расход на однослойное покрытие	Средний расход на один слой: 80-100 мл/м ²
Время высыхания	«От пыли» - 2 часа, полное высыхание - 24 часа
Транспортирование и хранение	В плотно закрытой таре при температуре от 0 °С до -30 °С, не более 1 месяца. Грунт выдерживает до 5 циклов размораживания без потери качества
Срок хранения	24 месяца
Белизна	Образует супербелое покрытие
Рекомендованный размер сопел	от 12

Истирание	Белизна	Укрывистость	Степень блеска
1 класс	L 93	110	2

Marmo Fondo

ГРУНТОВКА С МРАМОРНОЙ КРОШКОЙ

ОБЛАСТЬ ПРИМЕНЕНИЯ

Высококачественная мелкозернистая грунтовка изготовлена на оборудовании Netzsch по специальным рецептурам, разработанным компанией ABC Farben. Применяется в качестве грунтовочного покрытия минеральных поверхностей перед нанесением декоративных материалов.

СВОЙСТВА


Это продукт с мелкозернистым наполнителем образует шероховатую поверхность белого цвета, улучшает сцепление последующих отделочных слоев с поверхностью. Атмосферостойкий, водоразбавляемый, экологически чистый, обладает высокой адгезией к большинству грунтуемых поверхностей, укрепляет минеральные поверхности.

НАНЕСЕНИЕ ПОКРЫТИЯ

Перед применением грунт необходимо тщательно перемешать. Рабочая поверхность должна быть сухой и не иметь загрязнений.

Отслаивающуюся старую краску или осыпающуюся побелку необходимо удалить.

Грунт наносится 1-2 слоя валиком или кистью.



ФАСОВКА



Технические характеристики:

Связующее	На основе акриловой дисперсии
Расход в разведенном виде	0,1-0,15 л/м ²
Время высыхания	4 часа + полное высыхание-12 часов
Температура обработки	Не рекомендуется грунтование поверхности при температуре ниже +5 °С.
Транспортирование и хранение	В плотно закрытой таре при температуре от 0 °С до -30 °С, не более 1 месяца. Грунт выдерживает до 5 циклов размораживания без потери качества
Срок хранения	12 месяцев

TICIANA®

DELUXE



ГАРАНТИЯ КАЧЕСТВА ОТ ЛИДЕРА РЫНКА
ЛАКОКРАСОЧНЫХ МАТЕРИАЛОВ ABC FARBEN

С **1995** года ABC Farben производит краски, которые востребованы по всей России и в странах СНГ.

- **Поставки напрямую от производителя:** новейшие технологии производства и собственные разработки, постоянное расширение ассортимента и совершенствование рецептур
- Высокий **стандарт качества сырья**, многоступенчатый контроль в собственной лаборатории
- Гибкая **система скидок** и бонусов каждому клиенту
- Отгрузка в течение 24 часов и **бесплатная доставка** точно в срок
- **Полное сопровождение** работы персональным менеджером на всех этапах
- Консультация и **поддержка от главного технолога-декоратора** компании
- Мастер-классы от ведущего технолога-декоратора, **обучение техникам нанесения** декоративных материалов
- Маркетинговая поддержка и организация PR-мероприятий: образцы, каталоги, стенды, презентации, **мастер-классы**, конкурсы

Создавайте искусство вместе с Ticiana Deluxe!

